



CÂMARA MUNICIPAL DE ABREU E LIMA

“Casa de Antonio Amaro Bezerra”

LEI MUNICIPAL Nº 1.104/2018

PPA 2019



CÂMARA MUNICIPAL DE ABREU E LIMA

“Casa de Antonio Amaro Bezerra”

LEI Nº 1.104/2018.

Dispõe sobre a Revisão do Plano Plurianual do Município para o período 2019-2021.

A CÂMARA MUNICIPAL DE ABREU E LIMA DECRETA:

CAPÍTULO I DO PLANO PLURIANUAL E DAS DEFINIÇÕES Seção I Do Plano Plurianual 2018-2021 Para o Período 2019-2021

Art. 1º. Esta Lei Revisa o Plano Plurianual – PPA do quadriênio 2018-2021, para 2019-2021 compreendendo o desdobramento das ações dos programas em projetos e atividades, por fontes de recursos.

§ 1º. A discriminação de que trata o caput deste artigo consta dos anexos que integram esta Lei.

§ 2º. Integram esta Lei os seguintes anexos:

I – Relação das Fontes de Recursos que financiarão os Programas do PPA;

II – Resumo dos Valores Previstos na Despesa PPA por Unidades Gestoras;

III – Resumo dos Valores Previstos na Despesa PPA por Programa/Ano Consolidado;

IV – Valores Previstos na Despesa PPA por Natureza da Despesa;

V – Receitas e Despesas Previstas no PPA por Fonte de Recursos;

VI – Relação de Programas;

VII – Valores Previstos na Despesa PPA por Ações e Unidade Orçamentária;

VIII – Despesa PPA por Classificação Funcional Programática;

IX - Despesa PPA por Programa e Ação; e

X – Demonstrativo de Compatibilidade entre PPA e LOA.

Art. 2º. O Plano Plurianual para 2019-2021 organiza a atuação governamental em Programas orientados para o alcance dos objetivos definidos.

§ 1º. Os programas, no âmbito da Administração Pública Municipal, para efeito do disposto no art. 165, § 1º, da Constituição Federal, são os integrantes desta Lei.

§ 2º. Não integram o Plano Plurianual os programas destinados exclusivamente a operações especiais, que não resultam em produtos e não geram contraprestação direta sob a forma de bens ou serviços.

Art. 3º. Os programas e ações deste Plano serão observados nas leis de diretrizes orçamentárias, nas leis orçamentárias anuais e nas leis que as modifiquem.

Art. 4º. Os valores financeiros, metas físicas e períodos de execução estabelecidos neste Plano para as ações orçamentárias são estimados, não se constituindo em limites à programação das despesas nas leis orçamentárias e em seus créditos adicionais.

Seção II



CÂMARA MUNICIPAL DE ABREU E LIMA

“Casa de Antonio Amaro Bezerra”

Das Definições e Conceitos

Art. 5º. Para efeito desta Lei, entende-se por:

I - Programa: instrumento de organização da atuação governamental que articula um conjunto de ações visando à concretização dos objetivos estabelecidos, visando à solução de um problema ou o atendimento de determinada necessidade ou demanda da sociedade, sendo classificado como:

a) Programa Finalístico: quando, pela sua implementação são ofertados bens e serviços diretamente à sociedade e são gerados resultados passíveis de aferição por indicadores;

b) Programa de Apoio às Políticas Públicas e Áreas Especiais: aqueles voltados para a oferta de serviços ao ente federativo, para gestão de políticas e para o apoio administrativo.

II - Ação: instrumento de programação que contribui para atender ao objetivo de um programa, podendo ser orçamentária ou não-orçamentária, sendo a orçamentária classificada, conforme a sua natureza, em:

a) Projeto: instrumento de programação para alcançar o objetivo de um programa, envolvendo um conjunto de operações, limitadas no tempo, das quais resulta um produto que concorre para a expansão ou aperfeiçoamento da ação de governo;

b) Atividade: instrumento de programação para alcançar o objetivo de um programa, envolvendo um conjunto de operações que se realizam de modo contínuo e permanente, das quais resulta um produto necessário à manutenção da ação de governo;

c) Operação Especial: despesas que não contribuem para a manutenção, expansão ou aperfeiçoamento das ações do Governo Municipal, das quais não resulta um produto, e não gera contraprestação direta sob a forma de bens ou serviços.

CAPÍTULO II DA GESTÃO DO PLANO Seção Única Aspectos Gerais

Art. 6º. A gestão do Plano Plurianual observará os princípios de eficiência e efetividade e compreenderá a execução, monitoramento, avaliação e revisão de programas.

Art. 7º O Poder Executivo estabelecerá normas complementares para a gestão do Plano Plurianual, consoante disposições desta Lei e da legislação aplicável.

Art. 8º O Poder Executivo poderá:

I - alterar o órgão responsável por programas e ações;

II - alterar os indicadores dos programas e seus índices;

III - adequar a meta física de ação orçamentária para compatibilizá-la com alterações no seu valor, produto, ou unidade de medida, efetivadas pelas leis orçamentárias anuais e seus créditos adicionais ou por leis que alterem o Plano Plurianual.

CAPÍTULO III



CÂMARA MUNICIPAL DE ABREU E LIMA

“Casa de Antonio Amaro Bezerra”

DA PARTICIPAÇÃO SOCIAL, DA DIVULGAÇÃO E DISPOSIÇÕES FINAIS

Seção I

Da Participação Social

Art. 9º O Poder Executivo promoverá a participação da sociedade na elaboração e revisão anual do Plano de que trata esta Lei, por meio de audiência pública.

Seção II

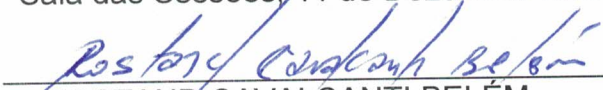
Da Divulgação e das Disposições Finais


Art. 10. O Poder Executivo disponibilizará a Lei do Plano Plurianual e seus anexos, por meio de divulgação na Internet.

Art. 11. No 1º dia útil do mês de janeiro dos exercícios subsequentes, o Poder Executivo republicará o Plano Plurianual consolidado, com as modificações introduzidas por leis de atualização do PPA.

Art. 12. Esta Lei entra em vigor em 1º de janeiro de 2019.

Sala das Sessões, 11 de Dezembro de 2018.


ROSTAND CAVALCANTI BELÉM
Presidente


RUBENS RODRIGUES DA SILVA JUNIOR
1º Vice-Presidente


MARIA SALOME DE ARUJO
2º Vice-Presidente

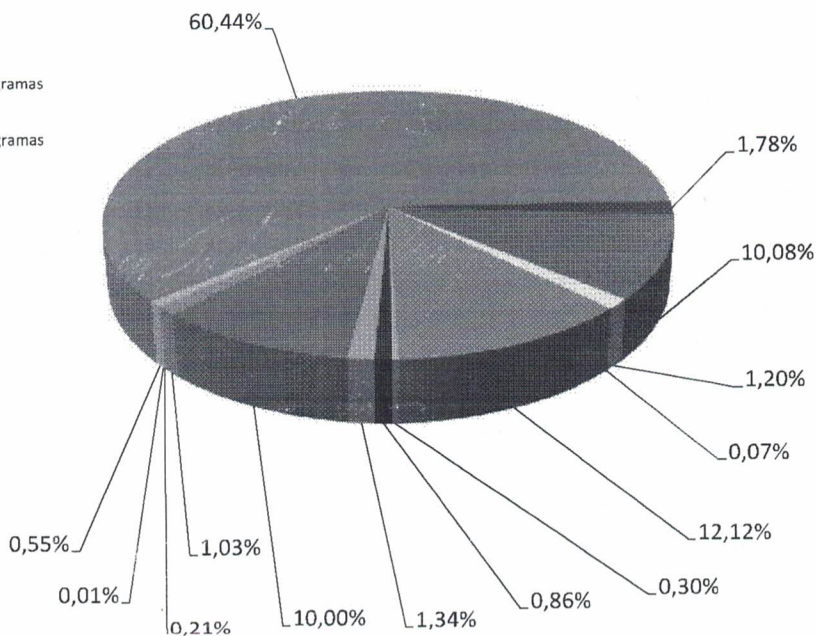

ELTON LENNIN SOUZA DE VASCONCELOS
1º Secretário


MARIA DO CARMO GALDINO DE FREITAS
2ª Secretária

Plano Plurianual 2019-2021
 Relação das Fontes de Recursos que financiarão os Programas do PPA

Código	Id-Usó	Descrição	Valor	Percentual
1	0.1.00	10000-Recursos Ordinários	126.026.000,00	60,44%
2	0.1.19	14000- Fundeb 40%- Transferências do Fundeb	3.702.840,00	1,78%
3	0.1.18	16000- Fundeb 60%- Transferências do Fundeb	21.020.160,00	10,08%
4	0.1.83	19000- Operações de crédito Internas- Outros Programas	2.500.000,00	1,20%
5	0.1.89	19200- Alienação de bens destinados a outros programas	150.000,00	0,07%
7	0.1.38	20700- Recursos do SUS	25.279.000,00	12,12%
8	0.1.37	20800- Recursos do FNDE	620.000,00	0,30%
9	0.1.62	21200-Recursos de Convênios- Educação	1.800.000,00	0,86%
10	0.1.63	21300- Recursos de Convênios- Saúde	2.800.000,00	1,34%
11	0.1.64	21400- Recurso de Convênios- Outros	20.846.000,00	10,00%
12	0.1.35	21500- Recursos do FNAS	2.153.000,00	1,03%
13	01.37	20900- Recursos do PNAE	435.000,00	0,21%
14	01.61	30000- Recursos do PNATE	30.000,00	0,01%
15	01.36	31000- Salário Educação	1.138.000,00	0,55%
TOTAL			208.500.000,00	100,00%

- 10000-Recursos Ordinários
- 14000- Fundeb 40%- Transferências do Fundeb
- 16000- Fundeb 60%- Transferências do Fundeb
- 19000- Operações de crédito Internas- Outros Programas
- 19200- Alienação de bens destinados a outros programas
- 20700- Recursos do SUS
- 20800- Recursos do FNDE
- 21200-Recursos de Convênios- Educação
- 21300- Recursos de Convênios- Saúde
- 21400- Recurso de Convênios- Outros
- 21500- Recursos do FNAS
- 20900- Recursos do PNAE
- 30000- Recursos do PNATE
- 31000- Salário Educação



Demonstrativo de Compatibilidade entre PPA e LOA

Valores em R\$ - Orçamento: 2019

Fixado

Unidade Gestora: 1 - Prefeitura Municipal de Abreu e Lima

Órgão Orçamentário: 2000 - Secretaria de Governo

Unidade Orçamentária: 2001 - Secretaria de Governo

Função: 4 - Administração

Subfunção: 122 - Administração Geral

Programa: 1001 - Fortalecimento e apoio as ações do Gabinete do Prefeito

Ação: 2.6 - Divulgação dos atos oficiais e institucionais

Despesa 1 3.3.90.00.00 Aplicações Diretas

Fonte de recurso: 10000 - Recursos Ordinários

Id-Usr:

90.000,00

Programa: 9001 - Gestão Administrativa Eficiente

Ação: 2.24 - Manutenção das atividades da Coordenadoria dos Conselhos Municipais

Despesa 5 3.1.90.00.00 Aplicações Diretas

Fonte de recurso: 10000 - Recursos Ordinários

Id-Usr:

6.000,00

Despesa 6 3.3.90.00.00 Aplicações Diretas

Fonte de recurso: 10000 - Recursos Ordinários

Id-Usr:

5.000,00

Despesa 229 4.4.90.00.00 Aplicações Diretas

Fonte de recurso: 10000 - Recursos Ordinários

Id-Usr:

2.000,00

Ação: 8.1 - Gestão administrativa da Secretaria de Governo

Despesa 7 3.1.90.00.00 Aplicações Diretas

Fonte de recurso: 10000 - Recursos Ordinários

Id-Usr:

2.700.000,00

Despesa 8 3.3.90.00.00 Aplicações Diretas

Fonte de recurso: 10000 - Recursos Ordinários

Id-Usr:

340.000,00

Despesa 4 4.4.90.00.00 Aplicações Diretas

Fonte de recurso: 10000 - Recursos Ordinários

Id-Usr:

10.000,00

Total da Unidade Orçamentária

Unidade Orçamentária: 2002 - Coordenadoria da Mulher

Função: 8 - Assistência Social

Subfunção: 122 - Administração Geral

Programa: 9001 - Gestão Administrativa Eficiente

Ação: 2.19 - Enfrentamento as situações de violação dos direitos da mulher

Despesa 9 3.3.90.00.00 Aplicações Diretas

Fonte de recurso: 10000 - Recursos Ordinários

Id-Usr:

2.000,00

Ação: 2.20 - Programa de apoio a coordenadoria da mulher

Despesa 10 3.1.90.00.00 Aplicações Diretas

Fonte de recurso: 10000 - Recursos Ordinários

Id-Usr:

6.000,00

Despesa 11 3.3.90.00.00 Aplicações Diretas

Fonte de recurso: 10000 - Recursos Ordinários

Id-Usr:

65.000,00

Despesa 12 4.4.90.00.00 Aplicações Diretas

Fonte de recurso: 10000 - Recursos Ordinários

Id-Usr:

5.000,00

Total da Unidade Orçamentária

Unidade Orçamentária: 2003 - Coordenadoria de Controle Interno

Função: 4 - Administração

78.000,00

Demonstrativo de Compatibilidade entre PPA e LOA

Valores em R\$ - Orçamento: 2019

Fixado

Subfunção: 124 - Controle Interno
Programa: 1002 - Gestão da Política Governamental

Ação: 4.13 - Manutenção das atividades da coordenadoria de controle interno

Despesa 13 3.1.90.00.00 Aplicações Diretas

Fonte de recurso: 10000 - Recursos Ordinários

Id-Usr:

150.000,00

Despesa 14 3.3.90.00.00 Aplicações Diretas

Fonte de recurso: 10000 - Recursos Ordinários

Id-Usr:

15.000,00

Despesa 15 4.4.90.00.00 Aplicações Diretas

Fonte de recurso: 10000 - Recursos Ordinários

Id-Usr:

6.000,00

Total da Unidade Orçamentária

171.000,00

Unidade Orçamentária: 2004 - Ouvidoria Municipal

Função: 4 - Administração

Subfunção: 122 - Administração Geral

Programa: 9001 - Gestão Administrativa Eficiente

Ação: 2.23 - Manutenção das atividades da Ouvidoria Municipal

Despesa 2 3.1.90.00.00 Aplicações Diretas

Fonte de recurso: 10000 - Recursos Ordinários

Id-Usr:

120.000,00

Despesa 3 3.3.90.00.00 Aplicações Diretas

Fonte de recurso: 10000 - Recursos Ordinários

Id-Usr:

10.000,00

Despesa 230 4.4.90.00.00 Aplicações Diretas

Fonte de recurso: 10000 - Recursos Ordinários

Id-Usr:

5.000,00

Total da Unidade Orçamentária

135.000,00

Órgão Orçamentário: 3000 - Secretaria de Administração

Total do Órgão Orçamentário

3.537.000,00

Unidade Orçamentária: 3003 - Secretaria de Administração

Função: 4 - Administração

Subfunção: 122 - Administração Geral

Programa: 9001 - Gestão Administrativa Eficiente

Ação: 8.2 - Gestão administrativa da Secretaria de Administração

Despesa 16 3.1.90.00.00 Aplicações Diretas

Fonte de recurso: 10000 - Recursos Ordinários

Id-Usr:

2.500.000,00

Despesa 17 3.2.90.00.00 Aplicações Diretas

Fonte de recurso: 10000 - Recursos Ordinários

Id-Usr:

3.000,00

Despesa 18 3.3.90.00.00 Aplicações Diretas

Fonte de recurso: 10000 - Recursos Ordinários

Id-Usr:

650.000,00

Despesa 19 4.4.90.00.00 Aplicações Diretas

Fonte de recurso: 10000 - Recursos Ordinários

Id-Usr:

6.000,00

Subfunção: 123 - Administração Financeira

Programa: 9006 - Encargos financeiros do Município

Ação: 0.18 - Encargos com o INSS

Despesa 20 3.1.90.00.00 Aplicações Diretas

Fonte de recurso: 10000 - Recursos Ordinários

Id-Usr:

5.480.000,00

Demonstrativo de Compatibilidade entre PPA e LOA

Valores em R\$ - Orçamento: 2019

Fixado

Despesa 21	3.3.90.00.00 Aplicações Diretas		500.000,00
	Fonte de recurso: 10000 - Recursos Ordinários		
	Id-Uso:		
	Função: 9 - Previdência Social		
	Subfunção: 271 - Previdência Básica		
	Programa: 9012 - Gestão da Previdência Social		
	Ação: 0.19 - Encargos com inativos e pensionistas		
Despesa 22	3.1.90.00.00 Aplicações Diretas		200.000,00
	Fonte de recurso: 10000 - Recursos Ordinários		
	Id-Uso:		
	Função: 28 - Encargos Especiais		
	Subfunção: 843 - Serviço da Dívida Interna		
	Programa: 9006 - Encargos financeiros do Município		
	Ação: 0.8 - Encargos da dívida pública do município		
Despesa 23	3.2.90.00.00 Aplicações Diretas		700.000,00
	Fonte de recurso: 10000 - Recursos Ordinários		
	Id-Uso:		
Despesa 24	4.6.90.00.00 Aplicações Diretas		1.700.000,00
	Fonte de recurso: 10000 - Recursos Ordinários		
	Id-Uso:		
Total da Unidade Orçamentária			11.739.000,00
Total do Órgão Orçamentário			11.739.000,00
<hr/>			
Órgão Orçamentário: 5000 - Secretaria de Finanças			
Unidade Orçamentária: 5001 - Secretaria de Finanças			
Função: 4 - Administração			
Subfunção: 122 - Administração Geral			
Programa: 9001 - Gestão Administrativa Eficiente			
Ação: 8.7 - Gestão administrativa da Secretaria de Finanças			
Despesa 40	3.1.90.00.00 Aplicações Diretas		2.200.000,00
	Fonte de recurso: 10000 - Recursos Ordinários		
	Id-Uso:		
Despesa 41	3.3.90.00.00 Aplicações Diretas		1.300.000,00
	Fonte de recurso: 10000 - Recursos Ordinários		
	Id-Uso:		
Despesa 42	4.4.90.00.00 Aplicações Diretas		15.000,00
	Fonte de recurso: 10000 - Recursos Ordinários		
	Id-Uso:		
Subfunção: 123 - Administração Financeira			
Programa: 1008 - Modernização Administrativa			
Ação: 1.0 - Modernização da Administração Tributária - PMAT			
Despesa 43	3.3.90.00.00 Aplicações Diretas		200.000,00
	Fonte de recurso: 10000 - Recursos Ordinários		
	Id-Uso:		
Despesa 44	4.4.90.00.00 Aplicações Diretas		94.000,00
	Fonte de recurso: 10000 - Recursos Ordinários		
	Id-Uso:		
Despesa 45	4.4.90.00.00 Aplicações Diretas		2.500.000,00
	Fonte de recurso: 19000 - Recursos de Operação de Crédito Interna		
	Id-Uso:		
	Função: 28 - Encargos Especiais		
	Subfunção: 843 - Serviço da Dívida Interna		
	Programa: 9006 - Encargos financeiros do Município		
	Ação: 6.20 - Encargos com PASEP		

Demonstrativo de Compatibilidade entre PPA e LOA

Valores em R\$ - Orçamento: 2019

Fixado

Despesa 46 3.3.90.00.00 Aplicações Diretas 1.547.000,00
Fonte de recurso: 10000 - Recursos Ordinários
Id-Usr:

Função: 99 - Reserva de Contingência
Subfunção: 999 - Reserva de Contingência
Programa: 9999 - Reserva de Contingência
Ação: 0.99 - Reserva de Contingência

Despesa 47 9.9.99.00.00 A Definir 2.100.000,00
Fonte de recurso: 10000 - Recursos Ordinários
Id-Usr:

Total da Unidade Orçamentária
Total do Órgão Orçamentário

Órgão Orçamentário: 6000 - Secretaria de Educação
Unidade Orçamentária: 6001 - Secretaria de Educação

Função: 12 - Educação

Subfunção: 306 - Alimentação e Nutrição

Programa: 3001 - Melhoría da Qualidade de Ensino

Ação: 4.5 - Gestão da merenda escolar

Despesa 49 3.3.90.00.00 Aplicações Diretas 4.100.000,00
Fonte de recurso: 10000 - Recursos Ordinários
Id-Usr:

Despesa 50 3.3.90.00.00 Aplicações Diretas 435.000,00
Fonte de recurso: 20900 - Recursos do PNAE
Id-Usr: 0.1.37 - OUTRAS TRANSFERÊNCIAS DO FUNDO NACIONAL DE DESENVOLVIMENTO DA EDUCAÇÃO - FNDE (NÃO REPASSADAS POR MEIO DE CONVÊNIOS)

Despesa 48 4.4.90.00.00 Aplicações Diretas 200.000,00
Fonte de recurso: 21200 - Recursos de Convênios - Educação
Id-Usr:

Subfunção: 361 - Ensino Fundamental

Programa: 3001 - Melhoría da Qualidade de Ensino

Ação: 4.1 - Manutenção e desenvolvimento do ensino fundamental

Despesa 338 3.1.90.00.00 Aplicações Diretas 4.860.000,00
Fonte de recurso: 10000 - Recursos Ordinários
Id-Usr:

Despesa 336 3.1.90.00.00 Aplicações Diretas 18.102.160,00
Fonte de recurso: 16000 - FUNDEB 60%
Id-Usr:

Despesa 337 3.1.90.00.00 Aplicações Diretas 3.288.840,00
Fonte de recurso: 14000 - FUNDEB 40%
Id-Usr:

Despesa 56 3.3.90.00.00 Aplicações Diretas 1.138.000,00
Fonte de recurso: 31000 - Salário Educação
Id-Usr: 0.1.36 - SALARIO-EDUCAÇÃO

Despesa 54 3.3.90.00.00 Aplicações Diretas 2.184.000,00
Fonte de recurso: 10000 - Recursos Ordinários
Id-Usr:

Despesa 55 3.3.90.00.00 Aplicações Diretas 400.000,00
Fonte de recurso: 14000 - FUNDEB 40%
Id-Usr:

Despesa 59 4.4.90.00.00 Aplicações Diretas 600.000,00
Fonte de recurso: 20800 - Recursos do FNDE
Id-Usr:

Despesa 57 4.4.90.00.00 Aplicações Diretas 1.600.000,00
Fonte de recurso: 21200 - Recursos de Convênios - Educação
Id-Usr:

Demonstrativo de Compatibilidade entre PPA e LOA

Valores em R\$ - Orçamento: 2019

Fixado

Despesa 58	4.4.90.00.00 Aplicações Diretas		390.000,00
	Fonte de recurso: 10000 - Recursos Ordinários		
Id-Uso:			
Ação: 4.41 - Desenvolvimento do programa a caminho da escola			
Despesa 61	3.3.90.00.00 Aplicações Diretas		30.000,00
	Fonte de recurso: 30000 - Recursos do PNATE		
Id-Uso: 0.1.61 - TRANSFERÊNCIAS DE CONVÊNIOS - ESTADO/ASSISTÊNCIA SOCIAL			
Despesa 60	3.3.90.00.00 Aplicações Diretas		1.400.000,00
	Fonte de recurso: 10000 - Recursos Ordinários		
Id-Uso:			
Despesa 62	4.4.90.00.00 Aplicações Diretas		20.000,00
	Fonte de recurso: 10000 - Recursos Ordinários		
Id-Uso:			
Despesa 63	4.4.90.00.00 Aplicações Diretas		10.000,00
	Fonte de recurso: 20800 - Recursos do FNDE		
Id-Uso:			
Ação: 4.47 - Desenvolvimento e manutenção do ensino de jovens e adultos			
Despesa 64	3.1.90.00.00 Aplicações Diretas		16.000,00
	Fonte de recurso: 10000 - Recursos Ordinários		
Id-Uso:			
Despesa 65	3.1.90.00.00 Aplicações Diretas		1.200.000,00
	Fonte de recurso: 16000 - FUNDEB 60%		
Id-Uso:			
Despesa 66	3.3.90.00.00 Aplicações Diretas		5.000,00
	Fonte de recurso: 20800 - Recursos do FNDE		
Id-Uso:			
Despesa 67	3.3.90.00.00 Aplicações Diretas		20.000,00
	Fonte de recurso: 10000 - Recursos Ordinários		
Id-Uso:			
Despesa 68	3.3.90.00.00 Aplicações Diretas		2.000,00
	Fonte de recurso: 14000 - FUNDEB 40%		
Id-Uso:			
Despesa 69	4.4.90.00.00 Aplicações Diretas		2.000,00
	Fonte de recurso: 10000 - Recursos Ordinários		
Id-Uso:			
Programa: 9001 - Gestão Administrativa Eficiente			
Ação: 8.9 - Gestão administrativa da Secretaria de Educação			
Despesa 70	3.1.90.00.00 Aplicações Diretas		386.000,00
	Fonte de recurso: 10000 - Recursos Ordinários		
Id-Uso:			
Despesa 71	3.3.90.00.00 Aplicações Diretas		200.000,00
	Fonte de recurso: 10000 - Recursos Ordinários		
Id-Uso:			
Despesa 72	4.4.90.00.00 Aplicações Diretas		20.000,00
	Fonte de recurso: 10000 - Recursos Ordinários		
Id-Uso:			
Subfunção: 362 - Ensino Médio			
Programa: 3001 - Melhoria da Qualidade de Ensino			
Ação: 4.48 - Manutenção do centro de ensino experimental			
Despesa 73	3.3.90.00.00 Aplicações Diretas		5.000,00
	Fonte de recurso: 10000 - Recursos Ordinários		
Id-Uso:			
Despesa 74	4.4.90.00.00 Aplicações Diretas		2.000,00
	Fonte de recurso: 10000 - Recursos Ordinários		
Id-Uso:			

Demonstrativo de Compatibilidade entre PPA e LOA

Valores em R\$ - Orçamento: 2019

Fixado

Subfunção: 365 - Educação Infantil
Programa: 3001 - Melhoria da Qualidade de Ensino
Ação: 4.3 - Desenvolvimento e manutenção do ensino infantil

Despesa 75 3.1.90.00.00 Aplicações Diretas 1.718.000,00
Fonte de recurso: 16000 - FUNDEB 60%
Id-Usr:

Despesa 76 3.3.50.00.00 Transferências a Instituições Privadas sem Fins Lucrativos 2.000,00
Fonte de recurso: 10000 - Recursos Ordinários
Id-Usr:

Despesa 79 3.3.90.00.00 Aplicações Diretas 12.000,00
Fonte de recurso: 14000 - FUNDEB 40%
Id-Usr:

Despesa 77 3.3.90.00.00 Aplicações Diretas 5.000,00
Fonte de recurso: 20800 - Recursos do FNDE
Id-Usr:

Despesa 78 3.3.90.00.00 Aplicações Diretas 250.000,00
Fonte de recurso: 10000 - Recursos Ordinários
Id-Usr:

Despesa 80 4.4.90.00.00 Aplicações Diretas 3.000,00
Fonte de recurso: 10000 - Recursos Ordinários
Id-Usr:

Subfunção: 367 - Educação Especial
Programa: 3001 - Melhoria da Qualidade de Ensino
Ação: 4.40 - Manutenção da educação especial

Despesa 81 3.1.90.00.00 Aplicações Diretas 5.000,00
Fonte de recurso: 10000 - Recursos Ordinários
Id-Usr:

Despesa 82 3.3.90.00.00 Aplicações Diretas 18.000,00
Fonte de recurso: 10000 - Recursos Ordinários
Id-Usr:

Despesa 83 4.4.90.00.00 Aplicações Diretas 5.000,00
Fonte de recurso: 10000 - Recursos Ordinários
Id-Usr:

Total da Unidade Orçamentária 42.634.000,00
Total do Órgão Orçamentário 42.634.000,00

Órgão Orçamentário: 9000 - Secretaria de Obras e Defesa Civil
Unidade Orçamentária: 9001 - Secretaria de Obras e Defesa Civil

Função: 4 - Administração

Subfunção: 122 - Administração Geral

Programa: 9001 - Gestão Administrativa Eficiente

Ação: 8.14 - Apoio administrativo as ações da Secretaria de Obras e Defesa Civil

Despesa 84 3.1.90.00.00 Aplicações Diretas 2.673.000,00
Fonte de recurso: 10000 - Recursos Ordinários
Id-Usr:

Despesa 85 3.3.90.00.00 Aplicações Diretas 1.800.000,00
Fonte de recurso: 10000 - Recursos Ordinários
Id-Usr:

Despesa 86 4.4.90.00.00 Aplicações Diretas 70.000,00
Fonte de recurso: 10000 - Recursos Ordinários
Id-Usr:

Função: 15 - Urbanismo

Subfunção: 451 - Infra-Estrutura Urbana

Programa: 3016 - Valorização e Melhoria da Qualidade de Vida do Cidadão

2 5 1 a e i o s v d e o a c t e i c a r s i r o

Demonstrativo de Compatibilidade entre PPA e LOA

Valores em R\$ - Orçamento: 2019

Despesa 87 3.3.90.00.00 Aplicações Diretas **Fixado**

Fonte de recurso: 10000 - Recursos Ordinários 8.000,00

Id-Usr:

Despesa 88 4.4.90.00.00 Aplicações Diretas 100.000,00

Fonte de recurso: 10000 - Recursos Ordinários

Id-Usr:

Programa: 3021 - Gestão da Infraestrutura de Abreu e Lima

Ação: 2.15 - Manutenção, Conservação e Melhoria da Infraestrutura

Despesa 89 3.3.90.00.00 Aplicações Diretas 4.500.000,00

Fonte de recurso: 10000 - Recursos Ordinários

Id-Usr:

Despesa 91 4.4.90.00.00 Aplicações Diretas 150.000,00

Fonte de recurso: 19200 - Recursos de Alienação de Bens

Id-Usr:

Despesa 90 4.4.90.00.00 Aplicações Diretas 2.800.000,00

Fonte de recurso: 10000 - Recursos Ordinários

Id-Usr:

Subfunção: 452 - Serviços Urbanos

Programa: 3019 - Gestão do Sistema de Limpeza Urbana

Ação: 2.16 - Manutenção e conservação dos serviços de Limpeza urbana

Despesa 92 3.3.90.00.00 Aplicações Diretas 18.000.000,00

Fonte de recurso: 10000 - Recursos Ordinários

Id-Usr:

Despesa 93 4.4.90.00.00 Aplicações Diretas 5.000,00

Fonte de recurso: 10000 - Recursos Ordinários

Id-Usr:

Total da Unidade Orçamentária 30.106.000,00

Unidade Orçamentária: 9002 - Fundo Municipal de Desenvolvimento Social

Função: 15 - Urbanismo

Subfunção: 451 - Infra-Estrutura Urbana

Programa: 3016 - Valorização e Melhoria da Qualidade de Vida do Cidadão

Ação: 3.22 - Pavimentação e drenagem de ruas

Despesa 146 4.4.90.00.00 Aplicações Diretas 5.000,00

Fonte de recurso: 10000 - Recursos Ordinários

Id-Usr:

Despesa 147 4.4.90.00.00 Aplicações Diretas 200.000,00

Fonte de recurso: 21400 - Recursos de Convênios - Outros

Id-Usr:

Despesa 303 4.4.90.00.00 Aplicações Diretas 5.000,00

Fonte de recurso: 10000 - Recursos Ordinários

Id-Usr:

Despesa 304 4.4.90.00.00 Aplicações Diretas 400.000,00

Fonte de recurso: 21400 - Recursos de Convênios - Outros

Id-Usr:

Ação: 3.24 - Ampliação, Construção e Reforma de Prédios Públicos

Despesa 305 4.4.90.00.00 Aplicações Diretas 5.000,00

Fonte de recurso: 10000 - Recursos Ordinários

Id-Usr:

Despesa 306 4.4.90.00.00 Aplicações Diretas 145.000,00

Fonte de recurso: 21400 - Recursos de Convênios - Outros

Id-Usr:

Total da Unidade Orçamentária 760.000,00

Demonstrativo de Compatibilidade entre PPA e LOA

Valores em R\$ - Orçamento: 2019

Fixado

Órgão Orçamentário: 10000 - Secretaria de Agricultura e Meio Ambiente
Unidade Orçamentária: 10001 - Secretaria de Agricultura e Meio Ambiente

Função: 4 - Administração

Subfunção: 122 - Administração Geral

Programa: 9001 - Gestão Administrativa Eficiente

Ação: 8.16 - Gestão Administrativa da Secretaria de Agricultura e Meio Ambiente

Despesa 94 3.1.90.00.00 Aplicações Diretas

Fonte de recurso: 10000 - Recursos Ordinários

Id-Usr:

1.022.000,00

Despesa 95 3.3.90.00.00 Aplicações Diretas

Fonte de recurso: 10000 - Recursos Ordinários

Id-Usr:

300.000,00

Despesa 96 4.4.90.00.00 Aplicações Diretas

Fonte de recurso: 10000 - Recursos Ordinários

Id-Usr:

2.000,00

Função: 18 - Gestão Ambiental

Subfunção: 542 - Controle Ambiental

Programa: 3017 - Valorização do Meio Ambiente

Ação: 4.37 - Manutenção dos serviços de proteção ao meio ambiente

Despesa 97 3.3.90.00.00 Aplicações Diretas

Fonte de recurso: 10000 - Recursos Ordinários

Id-Usr:

5.000,00

Despesa 98 4.4.90.00.00 Aplicações Diretas

Fonte de recurso: 10000 - Recursos Ordinários

Id-Usr:

2.000,00

Função: 20 - Agricultura

Subfunção: 608 - Promoção da Produção Agropecuária

Programa: 3018 - Fortalecimento Econômico

Ação: 4.38 - Manutenção dos serviços de apoio a agricultura

Despesa 99 3.3.50.00.00 Transferências a Instituições Privadas sem Fins Lucrativos

Fonte de recurso: 10000 - Recursos Ordinários

Id-Usr:

5.000,00

Despesa 100 3.3.90.00.00 Aplicações Diretas

Fonte de recurso: 10000 - Recursos Ordinários

Id-Usr:

220.000,00

Despesa 101 4.4.90.00.00 Aplicações Diretas

Fonte de recurso: 10000 - Recursos Ordinários

Id-Usr:

100.000,00

Ação: 4.39 - Manutenção dos serviços de apoio a pecuária

Despesa 102 3.3.90.00.00 Aplicações Diretas

Fonte de recurso: 10000 - Recursos Ordinários

Id-Usr:

10.200,00

Unidade Orçamentária: 10002 - Fundo Municipal do Meio Ambiente
Função: 18 - Gestão Ambiental
Subfunção: 542 - Controle Ambiental
Programa: 3017 - Valorização do Meio Ambiente
Ação: 2.18 - Implantação e Manutenção do PRAD - Proj. de Recup. de Áreas Degradadas
Despesa 103 3.3.90.00.00 Aplicações Diretas

1.666.200,00

Fonte de recurso: 10000 - Recursos Ordinários

Id-Usr:

Função: 18 - Gestão Ambiental

Subfunção: 542 - Controle Ambiental

Programa: 3017 - Valorização do Meio Ambiente

Ação: 2.18 - Implantação e Manutenção do PRAD - Proj. de Recup. de Áreas Degradadas

Despesa 103 3.3.90.00.00 Aplicações Diretas

Fonte de recurso: 10000 - Recursos Ordinários

Id-Usr:

30.000,00

Ação: 2.21 - Melhoria e conservação da qualidade ambiental

Demonstrativo de Compatibilidade entre PPA e LOA

Valores em R\$ - Orçamento: 2019

Fixado

Despesa 104 3.3.90.00.00 Aplicações Diretas

Fonte de recurso: 10000 - Recursos Ordinários

Id-Uso:

5.000,00

Despesa 105 4.4.90.00.00 Aplicações Diretas

Fonte de recurso: 10000 - Recursos Ordinários

Id-Uso:

2.000,00

Ação: 2.22 - Manutenção das atividades do conselho municipal do meio ambiente

Despesa 106 3.3.90.00.00 Aplicações Diretas

Fonte de recurso: 10000 - Recursos Ordinários

Id-Uso:

2.000,00

Despesa 107 4.4.90.00.00 Aplicações Diretas

Fonte de recurso: 10000 - Recursos Ordinários

Id-Uso:

3.000,00

Total da Unidade Orçamentária

Total do Órgão Orçamentário

42.000,00

1.708.200,00

Órgão Orçamentário: 13000 - Secretaria de Turismo e Cultura
Unidade Orçamentária: 13001 - Secretaria de Turismo e Cultura

Função: 4 - Administração

Subfunção: 122 - Administração Geral

Programa: 9010 - Gestão Técnica e Administrativa da Secretaria de Turismo e Cultura

Ação: 8.28 - Manutenção das atividades da secretaria

Despesa 119 3.1.90.00.00 Aplicações Diretas

Fonte de recurso: 10000 - Recursos Ordinários

Id-Uso:

848.000,00

Despesa 120 3.3.90.00.00 Aplicações Diretas

Fonte de recurso: 10000 - Recursos Ordinários

Id-Uso:

40.000,00

Despesa 121 4.4.90.00.00 Aplicações Diretas

Fonte de recurso: 10000 - Recursos Ordinários

Id-Uso:

4.000,00

Função: 13 - Cultura

Subfunção: 392 - Difusão Cultural

Programa: 3003 - Promoção e Preservação da Cultura no Município

Ação: 4.10 - Promoção de atividades culturais

Despesa 122 3.1.90.00.00 Aplicações Diretas

Fonte de recurso: 10000 - Recursos Ordinários

Id-Uso:

30.000,00

Despesa 123 3.3.90.00.00 Aplicações Diretas

Fonte de recurso: 10000 - Recursos Ordinários

Id-Uso:

263.000,00

Função: 23 - Comércio e Serviços

Subfunção: 695 - Turismo

Programa: 3002 - Incentivar o Turismo

Ação: 4.49 - Promoção das atividades turísticas

Despesa 124 3.3.90.00.00 Aplicações Diretas

Fonte de recurso: 10000 - Recursos Ordinários

Id-Uso:

15.000,00

Total da Unidade Orçamentária

Total do Órgão Orçamentário

1.200.000,00

1.200.000,00

Órgão Orçamentário: 15000 - Secretaria de Habitação e Projetos Especiais
Unidade Orçamentária: 15001 - Secretaria de Habitação e Projetos Especiais

Função: 4 - Administração

Subfunção: 122 - Administração Geral

Demonstrativo de Compatibilidade entre PPA e LOA

Valores em R\$ - Orçamento: 2019

Fixado

Programa: 9001 - Gestão Administrativa Eficiente
Ação: 8.30 - Gestão administrativa da Secretaria de Habitação e Projetos Especiais

Despesa 133 3.1.90.00.00 Aplicações Diretas 762.000,00

Fonte de recurso: 10000 - Recursos Ordinários

Id-Usr:

Despesa 134 3.3.90.00.00 Aplicações Diretas 90.000,00

Fonte de recurso: 10000 - Recursos Ordinários

Id-Usr:

Despesa 135 4.4.90.00.00 Aplicações Diretas 5.000,00

Fonte de recurso: 10000 - Recursos Ordinários

Id-Usr:

Função: 15 - Urbanismo

Subfunção: 451 - Infra-Estrutura Urbana

Programa: 3016 - Valorização e Melhoria da Qualidade de Vida do Cidadão

Ação: 2.103 - Manutenção das atividades de proteção e contenção de encostas em áreas de risco

Despesa 136 3.3.90.00.00 Aplicações Diretas 3.000,00

Fonte de recurso: 10000 - Recursos Ordinários

Id-Usr:

Despesa 138 4.4.90.00.00 Aplicações Diretas 14.974.000,00

Fonte de recurso: 21400 - Recursos de Convênios - Outros

Id-Usr:

Despesa 137 4.4.90.00.00 Aplicações Diretas 579.000,00

Fonte de recurso: 10000 - Recursos Ordinários

Id-Usr:

Programa: 3021 - Gestão da Infraestrutura de Abreu e Lima

Ação: 2.104 - Manutenção das atividades de melhoria da Infraestrutura

Despesa 139 3.3.90.00.00 Aplicações Diretas 3.000,00

Fonte de recurso: 10000 - Recursos Ordinários

Id-Usr:

Despesa 140 4.4.90.00.00 Aplicações Diretas 10.000,00

Fonte de recurso: 10000 - Recursos Ordinários

Id-Usr:

Despesa 141 4.4.90.00.00 Aplicações Diretas 977.000,00

Fonte de recurso: 21400 - Recursos de Convênios - Outros

Id-Usr:

Programa: 10000 - Execução e Manutenção de Recapeamento Asfálticos

Ação: 1.191 - Execução, Manutenção de Recapeamento Asfáltico

Despesa 331 4.4.90.00.00 Aplicações Diretas 1.100.000,00

Fonte de recurso: 21400 - Recursos de Convênios - Outros

Id-Usr:

Despesa 332 4.4.90.00.00 Aplicações Diretas 1.000.000,00

Fonte de recurso: 10000 - Recursos Ordinários

Id-Usr:

Função: 27 - Desporto e Lazer

Subfunção: 812 - Desporto Comunitário

Programa: 3023 - Promoção e Incentivo ao Desporto no Município

Ação: 1.110 - Execução do Centro de Iniciação ao Esporte

Despesa 307 3.3.90.00.00 Aplicações Diretas 5.000,00

Fonte de recurso: 10000 - Recursos Ordinários

Id-Usr:

Despesa 308 4.4.90.00.00 Aplicações Diretas 3.050.000,00

Fonte de recurso: 21400 - Recursos de Convênios - Outros

Id-Usr:

Demonstrativo de Compatibilidade entre PPA e LOA

Valores em R\$ - Orçamento: 2019

Fixado

Unidade Orçamentária: 15002 - Fundo Municipal de Habitação

Função: 4 - Administração

Subfunção: 122 - Administração Geral

Programa: 9001 - Gestão Administrativa Eficiente

Ação: 8.25 - Gestão Administrativa do Fundo Municipal de Habitação

Despesa 142 3.3.90.00.00 Aplicações Diretas

Fonte de recurso: 10000 - Recursos Ordinários

Id-Usr:

2.000,00

Despesa 143 4.4.90.00.00 Aplicações Diretas

Fonte de recurso: 10000 - Recursos Ordinários

Id-Usr:

5.000,00

Função: 16 - Habitação

Subfunção: 482 - Habitação Urbana

Programa: 3016 - Valorização e Melhoria da Qualidade de Vida do Cidadão

Ação: 4.19 - Construção de casas populares

Despesa 144 3.3.90.00.00 Aplicações Diretas

Fonte de recurso: 10000 - Recursos Ordinários

Id-Usr:

3.000,00

Despesa 145 4.4.90.00.00 Aplicações Diretas

Fonte de recurso: 10000 - Recursos Ordinários

Id-Usr:

50.000,00

Total da Unidade Orçamentária

Total do Órgão Orçamentário

60.000,00
22.618.000,00

Órgão Orçamentário: 16000 - Secretaria de Planejamento e Gestão
Unidade Orçamentária: 16001 - Secretaria de Planejamento e Gestão

Função: 4 - Administração

Subfunção: 121 - Planejamento e Orçamento

Programa: 1009 - Desenvolvimento de Planos, Programas e Projetos

Ação: 2.7 - Gestão na elaboração de planos, projetos e orçamento

Despesa 25 3.3.90.00.00 Aplicações Diretas

Fonte de recurso: 10000 - Recursos Ordinários

Id-Usr:

84.000,00

Subfunção: 122 - Administração Geral

Programa: 1010 - Consórcios e Cooperções Técnico-Financeiras com outros Entes Federados

Ação: 2.14 - Convênios, Consórcios e Cooperções Técnico-Financeiras com outras Instituições

Despesa 26 3.3.71.00.00 Transferências a Consórcios Públicos mediante contrato de rateio

Fonte de recurso: 10000 - Recursos Ordinários

Id-Usr:

45.000,00

Despesa 27 3.3.93.00.00 Aplicação Direta Decorrente de Operação de Órgãos, Fundos e Entidades Integrantes dos Orçamentos Fiscal e da Seguridade Social com Consórcio

Fonte de recurso: 10000 - Recursos Ordinários

Id-Usr:

100.000,00

Programa: 9001 - Gestão Administrativa Eficiente

Ação: 8.5 - Gestão Administrativa da Secretaria de Planejamento e Gestão

Despesa 28 3.1.90.00.00 Aplicações Diretas

Fonte de recurso: 10000 - Recursos Ordinários

Id-Usr:

1.324.406,00

Despesa 29 3.3.90.00.00 Aplicações Diretas

Fonte de recurso: 10000 - Recursos Ordinários

Id-Usr:

170.000,00

Despesa 30 4.4.90.00.00 Aplicações Diretas

Fonte de recurso: 10000 - Recursos Ordinários

Id-Usr:

10.000,00

Função: 6 - Segurança Pública

Demonstrativo de Compatibilidade entre PPA e LOA

Valores em R\$ - Orçamento: 2019

Fixado

Subfunção: 122 - Administração Geral

Programa: 1912 - Promoção do Programa de Prevenção a Violência

Ação: 2.79 - Apoio às ações de Segurança dos Espaços Públicos

Despesa 31 3.3.90.00.00 Aplicações Diretas 20.000,00

Fonte de recurso: 10000 - Recursos Ordinários

Id-Uso:

Subfunção: 183 - Informação e Inteligência

Programa: 1912 - Promoção do Programa de Prevenção a Violência

Ação: 2.9 - Manutenção do plano metropolitano da política de defesa social e prevenção à violência na RMR

Despesa 32 3.3.90.00.00 Aplicações Diretas 16.000,00

Fonte de recurso: 10000 - Recursos Ordinários

Id-Uso:

Despesa 33 4.4.90.00.00 Aplicações Diretas 14.600,00

Fonte de recurso: 10000 - Recursos Ordinários

Id-Uso:

Ação: 2.1.2 - Manutenção de Conselhos Municipais

Despesa 34 3.3.90.00.00 Aplicações Diretas 5.000,00

Fonte de recurso: 10000 - Recursos Ordinários

Id-Uso:

Função: 15 - Urbanismo

Subfunção: 127 - Ordenamento Territorial

Programa: 3000 - Revitalização Urbânística de Abreu e Lima

Ação: 2.8 - Coordenação da Política de Controle Urbano

Despesa 35 3.3.90.00.00 Aplicações Diretas 10.000,00

Fonte de recurso: 10000 - Recursos Ordinários

Id-Uso:

Despesa 36 4.4.90.00.00 Aplicações Diretas 1.000,00

Fonte de recurso: 10000 - Recursos Ordinários

Id-Uso:

Subfunção: 451 - Infra-Estrutura Urbana

Programa: 3013 - Infra-Estrutura do Cemitério de Abreu e Lima

Ação: 3.23 - Manutenção, ampliação e construção de cemitério público

Despesa 37 3.1.90.00.00 Aplicações Diretas 6.000,00

Fonte de recurso: 10000 - Recursos Ordinários

Id-Uso:

Despesa 38 3.3.90.00.00 Aplicações Diretas 20.000,00

Fonte de recurso: 10000 - Recursos Ordinários

Id-Uso:

Despesa 39 4.4.90.00.00 Aplicações Diretas 20.000,00

Fonte de recurso: 10000 - Recursos Ordinários

Id-Uso:

Total da Unidade Orçamentária

Total do Órgão Orçamentário

1.846.006,00
1.846.006,00

Órgão Orçamentário: 17000 - Secretaria de Esporte, Lazer e Juventude
Unidade Orçamentária: 17001 - Secretaria de Esporte, Lazer e Juventude

Função: 4 - Administração

Subfunção: 122 - Administração Geral

Programa: 9011 - Gestão Técnica e Administrativa da Secretaria de Esporte, Lazer e Juventude

Ação: 6.28 - Manutenção das atividades da secretaria

Despesa 108 3.1.90.00.00 Aplicações Diretas 600.000,00

Fonte de recurso: 10000 - Recursos Ordinários

Id-Uso:

Demonstrativo de Compatibilidade entre PPA e LOA

Valores em R\$ - Orçamento: 2019

Fixado

Despesa 109 3.3.90.00.00 Aplicações Diretas 120.000,00

Fonte de recurso: 10000 - Recursos Ordinários

Id-Usr:

Despesa 110 4.4.90.00.00 Aplicações Diretas 10.000,00

Fonte de recurso: 10000 - Recursos Ordinários

Id-Usr:

Função: 27 - Desporto e Lazer

Subfunção: 812 - Desporto Comunitário

Programa: 3023 - Promoção e Incentivo ao Desporto no Município

Ação: 4.12 - Promoção do desporto, aquisição e manutenção de equipamentos esportivos e de lazer.

Despesa 111 3.3.50.00.00 Transferências a Instituições Privadas sem Fins Lucrativos 10.000,00

Fonte de recurso: 10000 - Recursos Ordinários

Id-Usr:

Despesa 112 3.3.90.00.00 Aplicações Diretas 300.000,00

Fonte de recurso: 10000 - Recursos Ordinários

Id-Usr:

Despesa 309 4.4.90.00.00 Aplicações Diretas 110.000,00

Fonte de recurso: 10000 - Recursos Ordinários

Id-Usr:

Ação: 4.50 - Fomento e Desenvolvimento das Políticas públicas para juventude

Despesa 330 3.3.90.00.00 Aplicações Diretas 150.000,00

Fonte de recurso: 10000 - Recursos Ordinários

Id-Usr:

Total da Unidade Orçamentária 1.300.000,00

Total do Órgão Orçamentário 1.300.000,00

Órgão Orçamentário: 18000 - Secretaria de Justiça

Unidade Orçamentária: 18001 - Secretaria de Justiça

Função: 2 - Judiciária

Subfunção: 61 - Ação Judiciária

Programa: 1003 - Gestão das Políticas de Assuntos Jurídicos

Ação: 0.25 - Encargos com sentenças judiciais

Despesa 113 3.1.90.00.00 Aplicações Diretas 590.000,00

Fonte de recurso: 10000 - Recursos Ordinários

Id-Usr:

Despesa 114 3.3.90.00.00 Aplicações Diretas 50.000,00

Fonte de recurso: 10000 - Recursos Ordinários

Id-Usr:

Subfunção: 62 - Defesa do Interesse Público no Processo Judiciário

Programa: 1003 - Gestão das Políticas de Assuntos Jurídicos

Ação: 2.11 - Gestão administrativa da Secretaria de Justiça

Despesa 115 3.1.90.00.00 Aplicações Diretas 1.372.000,00

Fonte de recurso: 10000 - Recursos Ordinários

Id-Usr:

Despesa 116 3.3.90.00.00 Aplicações Diretas 71.000,00

Fonte de recurso: 10000 - Recursos Ordinários

Id-Usr:

Programa: 1012 - Jurídico Móvel

Ação: 2.25 - Manutenção do Programa Jurídico Móvel

Despesa 118 3.3.90.00.00 Aplicações Diretas 70.000,00

Fonte de recurso: 10000 - Recursos Ordinários

Id-Usr:

Demonstrativo de Compatibilidade entre PPA e LOA

Valores em R\$ - Orçamento: 2019

Fixado

Total da Unidade Orçamentária

Total do Órgão Orçamentário

2.155.000,00

Unidade Orçamentária: 22000 - Secretaria de Desenvolvimento Econômico e Mobilidade Urbana

Função: 4 - Administração

Subfunção: 122 - Administração Geral

Programa: 3000 - Revitalização Urbaniística de Abreu e Lima

Ação: 4.0 - Manutenção dos serviços de transito e trafego Urbano

Despesa 125 3.1.90.00.00 Aplicações Diretas

Fonte de recurso: 10000 - Recursos Ordinários

Id-Usr: 1.068.000,00

Despesa 126 3.3.90.00.00 Aplicações Diretas

Fonte de recurso: 10000 - Recursos Ordinários

Id-Usr: 420.000,00

Despesa 127 4.4.90.00.00 Aplicações Diretas

Fonte de recurso: 10000 - Recursos Ordinários

Id-Usr: 10.000,00

Programa: 9001 - Gestão Administrativa Eficiente

Ação: 8.29 - Manutenção das atividades da secretaria

Despesa 128 3.1.90.00.00 Aplicações Diretas

Fonte de recurso: 10000 - Recursos Ordinários

Id-Usr: 1.304.000,00

Despesa 129 3.3.90.00.00 Aplicações Diretas

Fonte de recurso: 10000 - Recursos Ordinários

Id-Usr: 350.000,00

Despesa 130 4.4.90.00.00 Aplicações Diretas

Fonte de recurso: 10000 - Recursos Ordinários

Id-Usr: 20.000,00

Função: 23 - Comércio e Serviços

Subfunção: 691 - Promoção Comercial

Programa: 3018 - Fortalecimento Econômico

Ação: 4.8 - Promoção do desenvolvimento local

Despesa 131 3.3.90.00.00 Aplicações Diretas

Fonte de recurso: 10000 - Recursos Ordinários

Id-Usr: 800.000,00

Despesa 132 4.4.90.00.00 Aplicações Diretas

Fonte de recurso: 10000 - Recursos Ordinários

Id-Usr: 5.000,00

Total da Unidade Orçamentária

Total do Órgão Orçamentário

Total da Unidade Gestora

Órgão Orçamentário: 20000 - Câmara Municipal de Vereadores de Abreu e Lima

Unidade Orçamentária: 20001 - Câmara Municipal de Vereadores de Abreu e Lima

Função: 1 - Legislativa

Subfunção: 31 - Ação Legislativa

Programa: 1000 - Gestão Legislativa

Ação: 2.0 - Supervisão e Manutenção das Atividades Legislativas

Despesa 231 3.1.90.00.00 Aplicações Diretas

Fonte de recurso: 10000 - Recursos Ordinários

Id-Usr: 1.350.000,00

Demonstrativo de Compatibilidade entre PPA e LOA

Valores em R\$ - Orçamento: 2019

Fixado

Despesa 232 3.3.90.00.00 Aplicações Diretas 520.000,00

Fonte de recurso: 10000 - Recursos Ordinários

Id-Usr:

Ação: 8.4 - Gestão administrativa da Câmara Municipal

Despesa 238 3.1.90.00.00 Aplicações Diretas 3.160.000,00

Fonte de recurso: 10000 - Recursos Ordinários

Id-Usr:

Despesa 239 3.3.90.00.00 Aplicações Diretas 1.716.000,00

Fonte de recurso: 10000 - Recursos Ordinários

Id-Usr:

Despesa 329 4.6.90.00.00 Aplicações Diretas 20.000,00

Fonte de recurso: 10000 - Recursos Ordinários

Id-Usr:

Programa: 9001 - Gestão Administrativa Eficiente

Ação: 1.48 - Reequipamento da Coordenadoria de Controle Interno

Despesa 234 4.4.90.00.00 Aplicações Diretas 10.000,00

Fonte de recurso: 10000 - Recursos Ordinários

Id-Usr:

Ação: 1.49 - Reequipamento e Reestruturação da Câmara Municipal

Despesa 235 4.4.90.00.00 Aplicações Diretas 70.000,00

Fonte de recurso: 10000 - Recursos Ordinários

Id-Usr:

Ação: 2.0 - Supervisão e Manutenção das Atividades Legislativas

Despesa 233 3.1.90.00.00 Aplicações Diretas 805.000,00

Fonte de recurso: 10000 - Recursos Ordinários

Id-Usr:

Ação: 2.13 - Manutenção das atividades da coordenadoria de controle interno

Despesa 236 3.1.90.00.00 Aplicações Diretas 20.000,00

Fonte de recurso: 10000 - Recursos Ordinários

Id-Usr:

Despesa 237 3.3.90.00.00 Aplicações Diretas 29.000,00

Fonte de recurso: 10000 - Recursos Ordinários

Id-Usr:

Total da Unidade Orçamentária

7.700.000,00

Total do Órgão Orçamentário

7.700.000,00

Total da Unidade Gestora

7.700.000,00

Unidade Gestora: 1308 - Fundo Municipal de Saúde de Abreu e Lima

Órgão Orçamentário: 1000 - Secretaria de Saúde de Abreu e Lima

Unidade Orçamentária: 1011 - Fundo Municipal de Saúde de Abreu e Lima

Função: 10 - Saúde

Subfunção: 122 - Administração Geral

Programa: 2001 - Qualificação da Gestão em Saúde - SASAU

Ação: 2.34 - Funcionamento do Conselho Municipal de Saúde

Despesa 240 3.3.90.00.00 Aplicações Diretas 50.000,00

Fonte de recurso: 10000 - Recursos Ordinários

Id-Usr:

Despesa 241 4.4.90.00.00 Aplicações Diretas 10.000,00

Fonte de recurso: 10000 - Recursos Ordinários

Id-Usr:

Ação: 2.41 - Gestão do Fundo Municipal de Saúde

Despesa 242 3.1.90.00.00 Aplicações Diretas 2.128.000,00

Fonte de recurso: 10000 - Recursos Ordinários

Id-Usr:

Demonstrativo de Compatibilidade entre PPA e LOA

Valores em R\$ - Orçamento: 2019

Fixado

Despesa 243	3.1.90.00.00 Aplicações Diretas		2.310.000,00
	Fonte de recurso: 20700 - Recursos do SUS		
	Id-Uso:		
Despesa 244	3.3.90.00.00 Aplicações Diretas		300.000,00
	Fonte de recurso: 10000 - Recursos Ordinários		
	Id-Uso:		
Despesa 245	3.3.90.00.00 Aplicações Diretas		11.000,00
	Fonte de recurso: 20700 - Recursos do SUS		
	Id-Uso:		
Despesa 328	4.4.20.00.00 Transferências à União		200.000,00
	Fonte de recurso: 21300 - Recursos de Convênios - Saúde		
	Id-Uso:		
Despesa 246	4.4.90.00.00 Aplicações Diretas		90.000,00
	Fonte de recurso: 10000 - Recursos Ordinários		
	Id-Uso:		
Ação: 2.42 - Planejamento, monitoramento, avaliação e auditoria			
Despesa 247	3.1.90.00.00 Aplicações Diretas		50.000,00
	Fonte de recurso: 10000 - Recursos Ordinários		
	Id-Uso:		
Despesa 248	3.3.90.00.00 Aplicações Diretas		10.000,00
	Fonte de recurso: 10000 - Recursos Ordinários		
	Id-Uso:		
Despesa 249	4.4.90.00.00 Aplicações Diretas		5.000,00
	Fonte de recurso: 10000 - Recursos Ordinários		
	Id-Uso:		
Subfunção: 301 - Atenção Básica			
Programa: 2002 - Qualificação e Expansão da Atenção Primária em Saúde - APS			
Ação: 2.40 - Fortalecimento das ações de Promoção da Saúde			
Despesa 250	3.1.90.00.00 Aplicações Diretas		50.000,00
	Fonte de recurso: 10000 - Recursos Ordinários		
	Id-Uso:		
Despesa 251	3.1.90.00.00 Aplicações Diretas		1.479.000,00
	Fonte de recurso: 20700 - Recursos do SUS		
	Id-Uso:		
Despesa 252	3.3.90.00.00 Aplicações Diretas		20.000,00
	Fonte de recurso: 10000 - Recursos Ordinários		
	Id-Uso:		
Despesa 253	3.3.90.00.00 Aplicações Diretas		50.000,00
	Fonte de recurso: 20700 - Recursos do SUS		
	Id-Uso:		
Despesa 254	4.4.90.00.00 Aplicações Diretas		20.000,00
	Fonte de recurso: 10000 - Recursos Ordinários		
	Id-Uso:		
Despesa 255	4.4.90.00.00 Aplicações Diretas		20.000,00
	Fonte de recurso: 20700 - Recursos do SUS		
	Id-Uso:		
Ação: 2.45 - Ações de Atenção Primária em Saúde			
Despesa 257	3.1.90.00.00 Aplicações Diretas		7.589.000,00
	Fonte de recurso: 20700 - Recursos do SUS		
	Id-Uso:		
Despesa 256	3.1.90.00.00 Aplicações Diretas		5.200.000,00
	Fonte de recurso: 10000 - Recursos Ordinários		
	Id-Uso:		

Demonstrativo de Compatibilidade entre PPA e LOA

Valores em R\$ - Orçamento: 2019

Fixado

Despesa 259	3.3.90.00.00 Aplicações Diretas	1.000.000,00
	Fonte de recurso: 20700 - Recursos do SUS	
	Id-Usr:	
Despesa 258	3.3.90.00.00 Aplicações Diretas	1.000.000,00
	Fonte de recurso: 10000 - Recursos Ordinários	
	Id-Usr:	
Despesa 261	4.4.90.00.00 Aplicações Diretas	666.000,00
	Fonte de recurso: 20700 - Recursos do SUS	
	Id-Usr:	
Despesa 262	4.4.90.00.00 Aplicações Diretas	400.000,00
	Fonte de recurso: 21300 - Recursos de Convênios - Saúde	
	Id-Usr:	
Despesa 260	4.4.90.00.00 Aplicações Diretas	40.000,00
	Fonte de recurso: 10000 - Recursos Ordinários	
	Id-Usr:	
Despesa 263	3.1.90.00.00 Aplicações Diretas	30.000,00
	Fonte de recurso: 10000 - Recursos Ordinários	
	Id-Usr:	
Despesa 264	3.3.90.00.00 Aplicações Diretas	50.000,00
	Fonte de recurso: 10000 - Recursos Ordinários	
	Id-Usr:	
Despesa 265	4.4.90.00.00 Aplicações Diretas	5.000,00
	Fonte de recurso: 10000 - Recursos Ordinários	
	Id-Usr:	
Programa: 2006 - Investimento em Saúde		
Ação: 1.47 - Estruturação física da rede de serviços de saúde: construção, ampliação, reforma, adequação, melhorias e equipagem		
Despesa 266	4.4.90.00.00 Aplicações Diretas	50.000,00
	Fonte de recurso: 10000 - Recursos Ordinários	
	Id-Usr:	
Despesa 267	4.4.90.00.00 Aplicações Diretas	500.000,00
	Fonte de recurso: 21300 - Recursos de Convênios - Saúde	
	Id-Usr:	
Subfunção: 302 - Assistência Hospitalar e Ambulatorial		
Programa: 2003 - Qualificação e Expansão da Média e Alta Complexidade - MAC		
Ação: 2.91 - Fortalecimento das Ações e Serviços de MAC - Urgência e Emergência		
Despesa 269	3.1.90.00.00 Aplicações Diretas	4.613.000,00
	Fonte de recurso: 20700 - Recursos do SUS	
	Id-Usr:	
Despesa 268	3.1.90.00.00 Aplicações Diretas	3.800.000,00
	Fonte de recurso: 10000 - Recursos Ordinários	
	Id-Usr:	
Despesa 271	3.3.90.00.00 Aplicações Diretas	7.285.000,00
	Fonte de recurso: 10000 - Recursos Ordinários	
	Id-Usr:	
Despesa 270	3.3.90.00.00 Aplicações Diretas	2.574.000,00
	Fonte de recurso: 20700 - Recursos do SUS	
	Id-Usr:	
Despesa 272	4.4.90.00.00 Aplicações Diretas	2.000,00
	Fonte de recurso: 10000 - Recursos Ordinários	
	Id-Usr:	
Despesa 273	4.4.90.00.00 Aplicações Diretas	240.000,00
	Fonte de recurso: 21300 - Recursos de Convênios - Saúde	
	Id-Usr:	

Demonstrativo de Compatibilidade entre PPA e LOA

Valores em R\$ - Orçamento: 2019

Fixado

Despesa 274	3.1.90.00.00 Aplicações Diretas	
	Fonte de recurso: 10000 - Recursos Ordinários	
	Id-Uso:	
Despesa 275	3.1.90.00.00 Aplicações Diretas	1.192.000,00
	Fonte de recurso: 20700 - Recursos do SUS	
	Id-Uso:	
Despesa 276	3.3.90.00.00 Aplicações Diretas	3.600.000,00
	Fonte de recurso: 10000 - Recursos Ordinários	
	Id-Uso:	
Despesa 277	3.3.90.00.00 Aplicações Diretas	1.477.000,00
	Fonte de recurso: 20700 - Recursos do SUS	
	Id-Uso:	
Despesa 279	4.4.90.00.00 Aplicações Diretas	100.000,00
	Fonte de recurso: 21300 - Recursos de Convênios - Saúde	
	Id-Uso:	
Despesa 278	4.4.90.00.00 Aplicações Diretas	65.000,00
	Fonte de recurso: 10000 - Recursos Ordinários	
	Id-Uso:	
Programa: 2006 - Investimento em Saúde		
Ação: 1.47 - Estruturação física da rede de serviços de saúde: construção, ampliação, reforma, adequação, melhorias e equipagem		
Despesa 281	4.4.90.00.00 Aplicações Diretas	1.200.000,00
	Fonte de recurso: 21300 - Recursos de Convênios - Saúde	
	Id-Uso:	
Despesa 280	4.4.90.00.00 Aplicações Diretas	50.000,00
	Fonte de recurso: 10000 - Recursos Ordinários	
	Id-Uso:	
Subfunção: 303 - Suporte Profilático e Terapêutico		
Programa: 2004 - Fortalecimento da Assistência Farmacêutica		
Ação: 2.94 - Fortalecimento da Rede de Assistência Farmacêutica Básica		
Despesa 282	3.1.90.00.00 Aplicações Diretas	80.000,00
	Fonte de recurso: 10000 - Recursos Ordinários	
	Id-Uso:	
Despesa 284	3.3.90.00.00 Aplicações Diretas	400.000,00
	Fonte de recurso: 20700 - Recursos do SUS	
	Id-Uso:	
Despesa 283	3.3.90.00.00 Aplicações Diretas	112.594,00
	Fonte de recurso: 10000 - Recursos Ordinários	
	Id-Uso:	
Despesa 285	4.4.90.00.00 Aplicações Diretas	70.000,00
	Fonte de recurso: 21300 - Recursos de Convênios - Saúde	
	Id-Uso:	
Ação: 2.95 - Fortalecimento da Rede de Assistência Farmacêutica Especializada		
Despesa 286	3.1.90.00.00 Aplicações Diretas	60.000,00
	Fonte de recurso: 10000 - Recursos Ordinários	
	Id-Uso:	
Despesa 287	3.3.90.00.00 Aplicações Diretas	1.368.000,00
	Fonte de recurso: 20700 - Recursos do SUS	
	Id-Uso:	
Despesa 288	3.3.90.00.00 Aplicações Diretas	2.252.000,00
	Fonte de recurso: 10000 - Recursos Ordinários	
	Id-Uso:	
Despesa 289	4.4.90.00.00 Aplicações Diretas	40.000,00
	Fonte de recurso: 21300 - Recursos de Convênios - Saúde	
	Id-Uso:	

Demonstrativo de Compatibilidade entre PPA e LOA

Usuário: Rene Almeida
Chave de autenticação: 1751-0160-284

Página
19 / 26

Valores em R\$ - Orçamento: 2019

Fixado

Programa: 2005 - Fortalecimento das Ações Integradas de Vigilância em Saúde
Ação: 2.67 - Fortalecimento das ações de vigilância sanitária

Despesa 291 3.1.90.00.00 Aplicações Diretas 461.000,00

Fonte de recurso: 20700 - Recursos do SUS

Id-Uso:

Despesa 290 3.1.90.00.00 Aplicações Diretas 341.000,00

Fonte de recurso: 10000 - Recursos Ordinários

Id-Uso:

Despesa 293 3.3.90.00.00 Aplicações Diretas 39.000,00

Fonte de recurso: 20700 - Recursos do SUS

Id-Uso:

Despesa 292 3.3.90.00.00 Aplicações Diretas 32.000,00

Fonte de recurso: 10000 - Recursos Ordinários

Id-Uso:

Despesa 294 4.4.90.00.00 Aplicações Diretas 35.000,00

Fonte de recurso: 10000 - Recursos Ordinários

Id-Uso:

Subfunção: 305 - Vigilância Epidemiológica
Programa: 2005 - Fortalecimento das Ações Integradas de Vigilância em Saúde
Ação: 2.66 - Fortalecimento das ações e serviços de vigilância epidemiológica

Despesa 296 3.1.90.00.00 Aplicações Diretas 30.000,00

Fonte de recurso: 20700 - Recursos do SUS

Id-Uso:

Despesa 295 3.1.90.00.00 Aplicações Diretas 1.250.000,00

Fonte de recurso: 10000 - Recursos Ordinários

Id-Uso:

Despesa 297 3.3.90.00.00 Aplicações Diretas 67.000,00

Fonte de recurso: 10000 - Recursos Ordinários

Id-Uso:

Despesa 298 4.4.90.00.00 Aplicações Diretas 10.000,00

Fonte de recurso: 10000 - Recursos Ordinários

Id-Uso:

Despesa 299 4.4.90.00.00 Aplicações Diretas 50.000,00

Fonte de recurso: 21300 - Recursos de Convênios - Saúde

Id-Uso:

Ação: 2.68 - Fortalecimento das ações de vigilância ambiental

Despesa 300 3.1.90.00.00 Aplicações Diretas 30.000,00

Fonte de recurso: 10000 - Recursos Ordinários

Id-Uso:

Despesa 301 3.3.90.00.00 Aplicações Diretas 40.000,00

Fonte de recurso: 10000 - Recursos Ordinários

Id-Uso:

Despesa 302 4.4.90.00.00 Aplicações Diretas 172.000,00

Fonte de recurso: 10000 - Recursos Ordinários

Id-Uso:

Unidade Orçamentária: 1012 - Secretaria de Saúde de Abreu e Lima Total da Unidade Orçamentária 59.465.594,00

Função: 10 - Saúde

Subfunção: 122 - Administração Geral

Programa: 9005 - Gestão Administrativa da Secretaria de Saúde

Ação: 8.23 - Gestão Administrativa da Secretaria de Saúde

Despesa 310 3.1.90.00.00 Aplicações Diretas 437.000,00

Fonte de recurso: 10000 - Recursos Ordinários

Id-Uso:

Demonstrativo de Compatibilidade entre PPA e LOA

Valores em R\$ - Orçamento: 2019

Fixado

Despesa 311 3.3.90.00.00 Aplicações Diretas 130.000,00

Fonte de recurso: 10000 - Recursos Ordinários

Total da Unidade Orçamentária

Total do Órgão Gestorário

Total da Unidade Gestora

60.032.594,00

60.032.594,00

Unidade Gestora: 1309 - Fundo Municipal de Assistência Social de Abreu e Lima
Órgão Orçamentário: 19000 - Secretaria de Assistência Social
Unidade Orçamentária: 19001 - Fundo Municipal de Assistência Social de Abreu e Lima

Função: 8 - Assistência Social

Subfunção: 122 - Administração Geral

Programa: 9003 - Gestão do Sistema Municipal de Assistência Social

Ação: 8.11 - Gestão do Sistema Municipal de Assistência Social

Despesa 148 3.1.90.00.00 Aplicações Diretas 26.000,00

Fonte de recurso: 10000 - Recursos Ordinários

Id-Usr:

Despesa 149 3.3.90.00.00 Aplicações Diretas 180.000,00

Fonte de recurso: 10000 - Recursos Ordinários

Id-Usr:

Despesa 150 4.4.90.00.00 Aplicações Diretas 2.000,00

Fonte de recurso: 10000 - Recursos Ordinários

Id-Usr:

Subfunção: 242 - Assistência ao Portador de Deficiência

Programa: 3010 - Integração social das Pessoas com Deficiência

Ação: 8.32 - Políticas Públicas de Atenção à Pessoa com Deficiência

Despesa 155 3.3.90.00.00 Aplicações Diretas 12.000,00

Fonte de recurso: 10000 - Recursos Ordinários

Id-Usr:

Despesa 156 4.4.90.00.00 Aplicações Diretas 1.000,00

Fonte de recurso: 10000 - Recursos Ordinários

Id-Usr:

Subfunção: 243 - Assistência à Criança e ao Adolescente

Programa: 9013 - Proteção Social Básica

Ação: 2.98 - Manutenção do Programa Criança Feliz

Despesa 327 3.1.90.00.00 Aplicações Diretas 61.000,00

Fonte de recurso: 10000 - Recursos Ordinários

Id-Usr:

Despesa 317 3.3.90.00.00 Aplicações Diretas 8.000,00

Fonte de recurso: 10000 - Recursos Ordinários

Id-Usr:

Ação: 8.35 - Serviço de Convivência e Fortalecimento de Vínculos - SCFV

Despesa 158 3.1.90.00.00 Aplicações Diretas 581.000,00

Fonte de recurso: 21500 - Recursos do FMS

Id-Usr:

Despesa 157 3.1.90.00.00 Aplicações Diretas 11.000,00

Fonte de recurso: 10000 - Recursos Ordinários

Id-Usr:

Despesa 160 3.3.90.00.00 Aplicações Diretas 100.000,00

Fonte de recurso: 10000 - Recursos Ordinários

Id-Usr:

Despesa 159 3.3.90.00.00 Aplicações Diretas 80.000,00

Fonte de recurso: 21500 - Recursos do FMS

Id-Usr:

Demonstrativo de Compatibilidade entre PPA e LOA

Valores em R\$ - Orçamento: 2019

Fixado

2.000,00

Despesa 161 4.4.90.00.00 Aplicações Diretas
Fonte de recurso: 10000 - Recursos Ordinários
Id-Usr:

1.000,00

Despesa 162 4.4.90.00.00 Aplicações Diretas
Fonte de recurso: 21500 - Recursos do FNAS
Id-Usr:

Programa: 9014 - Proteção Social Especial (PSE)
Ação: 8.37 - Apoiar as ações de medidas socioeducativas (MSE)

Despesa 190 3.1.90.00.00 Aplicações Diretas
Fonte de recurso: 10000 - Recursos Ordinários
Id-Usr:

6.000,00

Despesa 191 3.1.90.00.00 Aplicações Diretas
Fonte de recurso: 21500 - Recursos do FNAS
Id-Usr:

1.000,00

Despesa 192 3.3.90.00.00 Aplicações Diretas
Fonte de recurso: 10000 - Recursos Ordinários
Id-Usr:

2.000,00

Despesa 193 3.3.90.00.00 Aplicações Diretas
Fonte de recurso: 21500 - Recursos do FNAS
Id-Usr:

2.000,00

Despesa 195 4.4.90.00.00 Aplicações Diretas
Fonte de recurso: 21500 - Recursos do FNAS
Id-Usr:

1.000,00

Despesa 194 4.4.90.00.00 Aplicações Diretas
Fonte de recurso: 10000 - Recursos Ordinários
Id-Usr:

1.000,00

Programa: 9015 - Proteção social especial de Alta Complexidade
Ação: 8.40 - Serviço de acolhimento institucional para crianças e adolescentes

Despesa 163 3.1.90.00.00 Aplicações Diretas
Fonte de recurso: 21500 - Recursos do FNAS
Id-Usr:

5.000,00

Despesa 164 3.1.90.00.00 Aplicações Diretas
Fonte de recurso: 10000 - Recursos Ordinários
Id-Usr:

380.000,00

Despesa 165 3.3.90.00.00 Aplicações Diretas
Fonte de recurso: 10000 - Recursos Ordinários
Id-Usr:

140.000,00

Despesa 166 3.3.90.00.00 Aplicações Diretas
Fonte de recurso: 21500 - Recursos do FNAS
Id-Usr:

45.000,00

Subfunção: 244 - Assistência Comunitária
Programa: 9003 - Gestão do Sistema Municipal de Assistência Social
Ação: 2.96 - Implantação e Implementação das Ações de Segurança Alimentar

Despesa 312 3.1.90.00.00 Aplicações Diretas
Fonte de recurso: 10000 - Recursos Ordinários
Id-Usr:

10.000,00

Despesa 313 3.3.90.00.00 Aplicações Diretas
Fonte de recurso: 10000 - Recursos Ordinários
Id-Usr:

10.000,00

Despesa 314 4.4.90.00.00 Aplicações Diretas
Fonte de recurso: 21500 - Recursos do FNAS
Id-Usr:

1.000,00

Ação: 8.42 - Manut. dos Conselhos M. de Assistência Social e Vigilância Socioassistencial

Demonstrativo de Compatibilidade entre PPA e LOA

Valores em R\$ - Orçamento: 2019

Despesa 167	3.1.90.00.00 Aplicações Diretas		Fixado
	Fonte de recurso: 10000 - Recursos Ordinários		10.000,00
	Id-Uso:		
Despesa 168	3.3.90.00.00 Aplicações Diretas		20.000,00
	Fonte de recurso: 10000 - Recursos Ordinários		
	Id-Uso:		
Despesa 169	4.4.90.00.00 Aplicações Diretas		1.000,00
	Fonte de recurso: 10000 - Recursos Ordinários		
	Id-Uso:		
Ação: 8.44 - Benefícios eventuais			
Despesa 170	3.1.90.00.00 Aplicações Diretas		10.000,00
	Fonte de recurso: 10000 - Recursos Ordinários		
	Id-Uso:		
Despesa 171	3.3.90.00.00 Aplicações Diretas		400.000,00
	Fonte de recurso: 10000 - Recursos Ordinários		
	Id-Uso:		
Programa: 9013 - Proteção Social Básica			
Ação: 2.97 - Serviço de Proteção e Atendimento Integral à Família (PAIF)			
Despesa 315	3.1.90.00.00 Aplicações Diretas		5.000,00
	Fonte de recurso: 21500 - Recursos do FNAS		
	Id-Uso:		
Despesa 316	3.3.90.00.00 Aplicações Diretas		1.000,00
	Fonte de recurso: 21500 - Recursos do FNAS		
	Id-Uso:		
Ação: 8.33 - Manutenção das Ações do CRAS			
Despesa 172	3.1.90.00.00 Aplicações Diretas		45.000,00
	Fonte de recurso: 10000 - Recursos Ordinários		
	Id-Uso:		
Despesa 173	3.1.90.00.00 Aplicações Diretas		129.000,00
	Fonte de recurso: 21500 - Recursos do FNAS		
	Id-Uso:		
Despesa 175	3.3.90.00.00 Aplicações Diretas		60.000,00
	Fonte de recurso: 21500 - Recursos do FNAS		
	Id-Uso:		
Despesa 174	3.3.90.00.00 Aplicações Diretas		15.000,00
	Fonte de recurso: 10000 - Recursos Ordinários		
	Id-Uso:		
Despesa 177	4.4.90.00.00 Aplicações Diretas		1.000,00
	Fonte de recurso: 21500 - Recursos do FNAS		
	Id-Uso:		
Despesa 176	4.4.90.00.00 Aplicações Diretas		1.000,00
	Fonte de recurso: 10000 - Recursos Ordinários		
	Id-Uso:		
Ação: 8.34 - IGD-M Índice de Gestão Descentralizada M. Bolsa Família			
Despesa 178	3.1.90.00.00 Aplicações Diretas		40.000,00
	Fonte de recurso: 10000 - Recursos Ordinários		
	Id-Uso:		
Despesa 179	3.1.90.00.00 Aplicações Diretas		353.000,00
	Fonte de recurso: 21500 - Recursos do FNAS		
	Id-Uso:		
Despesa 180	3.3.90.00.00 Aplicações Diretas		70.000,00
	Fonte de recurso: 10000 - Recursos Ordinários		
	Id-Uso:		

Demonstrativo de Compatibilidade entre PPA e LOA

Usuário: René Almeida
Chave de autenticação: 1751-0160-284

Página
23 / 26

Valores em R\$ - Orçamento: 2019

Fixado

Despesa 181 3.3.90.00.00 Aplicações Diretas

Fonte de recurso: 21500 - Recursos do FNAS

Id-Uso:

180.000,00

Despesa 182 4.4.90.00.00 Aplicações Diretas

Fonte de recurso: 10000 - Recursos Ordinários

Id-Uso:

1.000,00

Despesa 183 4.4.90.00.00 Aplicações Diretas

Fonte de recurso: 21500 - Recursos do FNAS

Id-Uso:

10.000,00

Ação: 8.45 - IGD SUAS Índice de Gestão Descentralizada M. SUAS

Despesa 322 3.3.90.00.00 Aplicações Diretas

Fonte de recurso: 10000 - Recursos Ordinários

Id-Uso:

3.000,00

Despesa 321 3.3.90.00.00 Aplicações Diretas

Fonte de recurso: 21500 - Recursos do FNAS

Id-Uso:

40.000,00

Despesa 323 4.4.90.00.00 Aplicações Diretas

Fonte de recurso: 21500 - Recursos do FNAS

Id-Uso:

1.000,00

Ação: 8.46 - Implantação e Implementação Programa Progridir

Despesa 324 3.3.90.00.00 Aplicações Diretas

Fonte de recurso: 21500 - Recursos do FNAS

Id-Uso:

3.000,00

Despesa 325 4.4.90.00.00 Aplicações Diretas

Fonte de recurso: 21500 - Recursos do FNAS

Id-Uso:

1.000,00

Programa: 9014 - Proteção Social Especial (PSE)

Ação: 2.99 - Serviço de Proteção e Atendimento Especializado a Famílias e Indivíduos (PAEFI)

Despesa 318 3.1.90.00.00 Aplicações Diretas

Fonte de recurso: 21500 - Recursos do FNAS

Id-Uso:

10.000,00

Despesa 319 3.3.90.00.00 Aplicações Diretas

Fonte de recurso: 21500 - Recursos do FNAS

Id-Uso:

5.000,00

Ação: 8.36 - Manutenção das ações do CREAS

Despesa 185 3.1.90.00.00 Aplicações Diretas

Fonte de recurso: 21500 - Recursos do FNAS

Id-Uso:

220.000,00

Despesa 184 3.1.90.00.00 Aplicações Diretas

Fonte de recurso: 10000 - Recursos Ordinários

Id-Uso:

48.000,00

Despesa 187 3.3.90.00.00 Aplicações Diretas

Fonte de recurso: 21500 - Recursos do FNAS

Id-Uso:

20.000,00

Despesa 186 3.3.90.00.00 Aplicações Diretas

Fonte de recurso: 10000 - Recursos Ordinários

Id-Uso:

25.000,00

Despesa 188 4.4.90.00.00 Aplicações Diretas

Fonte de recurso: 10000 - Recursos Ordinários

Id-Uso:

1.000,00

Despesa 189 4.4.90.00.00 Aplicações Diretas

Fonte de recurso: 21500 - Recursos do FNAS

Id-Uso:

1.000,00

Ação: 8.38 - Serviço Especializado para Pessoas em Situação de Rua (CENTRO POP)

Demonstrativo de Compatibilidade entre PPA e LOA

Valores em R\$ - Orçamento: 2019

Despesa 197	3.1.90.00.00 Aplicações Diretas Fonte de recurso: 21500 - Recursos do FNAS Id-Uso:		191.000,00
		Fixado	
Despesa 196	3.1.90.00.00 Aplicações Diretas Fonte de recurso: 10000 - Recursos Ordinários Id-Uso:		8.000,00
Despesa 199	3.3.90.00.00 Aplicações Diretas Fonte de recurso: 21500 - Recursos do FNAS Id-Uso:		30.000,00
Despesa 198	3.3.90.00.00 Aplicações Diretas Fonte de recurso: 10000 - Recursos Ordinários Id-Uso:		30.000,00
Despesa 200	4.4.90.00.00 Aplicações Diretas Fonte de recurso: 10000 - Recursos Ordinários Id-Uso:		1.000,00
Despesa 201	4.4.90.00.00 Aplicações Diretas Fonte de recurso: 21500 - Recursos do FNAS Id-Uso:		1.000,00
Programa: 9015 - Proteção social especial de Alta Complexidade			
Ação: 2.101 - Serviço de Proteção em Situações de Calamidade Pública e Emergência			
Despesa 320	3.3.90.00.00 Aplicações Diretas Fonte de recurso: 10000 - Recursos Ordinários Id-Uso:		1.000,00
Programa: 9016 - Rede Sócio Assistencial do SUAS			
Ação: 8.41 - Aprimoramento da rede sócio assistencial privada da assistência social			
Despesa 202	3.3.50.00.00 Transferências a Instituições Privadas sem Fins Lucrativos Fonte de recurso: 10000 - Recursos Ordinários Id-Uso:		10.000,00
Despesa 203	3.3.50.00.00 Transferências a Instituições Privadas sem Fins Lucrativos Fonte de recurso: 21500 - Recursos do FNAS Id-Uso:		10.000,00
Despesa 204	3.3.90.00.00 Aplicações Diretas Fonte de recurso: 10000 - Recursos Ordinários Id-Uso:		1.000,00
Despesa 205	4.4.90.00.00 Aplicações Diretas Fonte de recurso: 10000 - Recursos Ordinários Id-Uso:		1.000,00
Programa: 9017 - Geração de Trabalho e Renda			
Ação: 8.43 - Inclusão produtiva de jovens e adultos			
Despesa 207	3.1.90.00.00 Aplicações Diretas Fonte de recurso: 10000 - Recursos Ordinários Id-Uso:		20.000,00
Despesa 206	3.1.90.00.00 Aplicações Diretas Fonte de recurso: 21500 - Recursos do FNAS Id-Uso:		80.000,00
Despesa 209	3.3.90.00.00 Aplicações Diretas Fonte de recurso: 21500 - Recursos do FNAS Id-Uso:		80.000,00
Despesa 208	3.3.90.00.00 Aplicações Diretas Fonte de recurso: 10000 - Recursos Ordinários Id-Uso:		50.000,00
Despesa 210	4.4.90.00.00 Aplicações Diretas Fonte de recurso: 10000 - Recursos Ordinários Id-Uso:		1.000,00

Demonstrativo de Compatibilidade entre PPA e LOA

Valores em R\$ - Orçamento: 2019

Despesa 211 4.4.90.00.00 Aplicações Diretas **Fixado** 3.915.000,00
 Fonte de recurso: 21500 - Recursos do FIAS 1.000,00
 Id-Usr:

Unidade Orçamentária: 19002 - Fundo Municipal de Defesa dos Direitos da Criança e do Adolescente
Total da Unidade Orçamentária

Função: 8 - Assistência Social

Subfunção: 122 - Administração Geral

Programa: 9001 - Gestão Administrativa Eficiente

Ação: 8.22 - Gestão administrativa do sistema de garantias de direitos da criança e do adolescente

Despesa 212 3.1.90.00.00 Aplicações Diretas 38.000,00
 Fonte de recurso: 10000 - Recursos Ordinários
 Id-Usr:

Despesa 213 3.3.50.00.00 Transferências a Instituições Privadas sem Fins Lucrativos 36.000,00
 Fonte de recurso: 10000 - Recursos Ordinários
 Id-Usr:

Despesa 214 3.3.90.00.00 Aplicações Diretas 65.000,00
 Fonte de recurso: 10000 - Recursos Ordinários
 Id-Usr:

Despesa 215 4.4.90.00.00 Aplicações Diretas 20.000,00
 Fonte de recurso: 10000 - Recursos Ordinários
 Id-Usr:

Subfunção: 243 - Assistência à Criança e ao Adolescente

Programa: 3011 - Proteção e Defesa dos Direitos da Criança e do Adolescente

Ação: 4.26 - Apoio as ações de medidas socioeducativas (MSE)

Despesa 216 3.1.90.00.00 Aplicações Diretas 15.000,00
 Fonte de recurso: 10000 - Recursos Ordinários
 Id-Usr:

Despesa 217 3.3.50.00.00 Transferências a Instituições Privadas sem Fins Lucrativos 210.000,00
 Fonte de recurso: 10000 - Recursos Ordinários
 Id-Usr:

Despesa 218 3.3.90.00.00 Aplicações Diretas 55.000,00
 Fonte de recurso: 10000 - Recursos Ordinários
 Id-Usr:

Despesa 219 4.4.90.00.00 Aplicações Diretas 5.000,00
 Fonte de recurso: 10000 - Recursos Ordinários
 Id-Usr:

Total da Unidade Orçamentária 444.000,00

Unidade Orçamentária: 19003 - Secretaria de Assistência Social

Função: 8 - Assistência Social

Subfunção: 122 - Administração Geral

Programa: 9003 - Gestão do Sistema Municipal de Assistência Social

Ação: 8.21 - Gestão administrativa da Secretaria de Assistência Social

Despesa 223 3.1.90.00.00 Aplicações Diretas 2.456.000,00
 Fonte de recurso: 10000 - Recursos Ordinários
 Id-Usr:

Despesa 224 3.3.90.00.00 Aplicações Diretas 14.000,00
 Fonte de recurso: 10000 - Recursos Ordinários
 Id-Usr:

Despesa 225 4.4.90.00.00 Aplicações Diretas 2.000,00
 Fonte de recurso: 10000 - Recursos Ordinários
 Id-Usr:

Subfunção: 241 - Assistência ao Idoso

Programa: 3009 - Fundo M. de Defesa dos Direitos da Pessoa Idosa

Ação: 8.1 - Defesa da Pessoa Idosa

Demonstrativo de Compatibilidade entre PPA e LOA

Valores em R\$ - Orçamento: 2019

Despesa 151	3.3.90.00.00 Aplicações Diretas		Fixado
	Fonte de recurso: 10000 - Recursos Ordinários		5.000,00
	Id-Uso:		
Despesa 152	3.3.90.00.00 Aplicações Diretas		2.000,00
	Fonte de recurso: 21500 - Recursos do FNAS		
	Id-Uso:		
Despesa 153	4.4.90.00.00 Aplicações Diretas		1.000,00
	Fonte de recurso: 10000 - Recursos Ordinários		
	Id-Uso:		
Despesa 154	4.4.90.00.00 Aplicações Diretas		1.000,00
	Fonte de recurso: 21500 - Recursos do FNAS		
	Id-Uso:		
Ação: 847 - Fortalecimento do Conselho M. de Defesa dos Direitos da Pessoa Idosa			
Despesa 326	3.3.90.00.00 Aplicações Diretas		5.000,00
	Fonte de recurso: 10000 - Recursos Ordinários		
	Id-Uso:		
Subfunção: 243 - Assistência à Criança e ao Adolescente			
Programa: 3011 - Proteção e Defesa dos Direitos da Criança e do Adolescente			
Ação: 2.17 - Apoio administrativo as ações do Conselho Tutelar			
Despesa 226	3.1.90.00.00 Aplicações Diretas		259.200,00
	Fonte de recurso: 10000 - Recursos Ordinários		
	Id-Uso:		
Despesa 227	3.3.90.00.00 Aplicações Diretas		100.000,00
	Fonte de recurso: 10000 - Recursos Ordinários		
	Id-Uso:		
Despesa 228	4.4.90.00.00 Aplicações Diretas		1.000,00
	Fonte de recurso: 10000 - Recursos Ordinários		
	Id-Uso:		
Ação: 4.28 - Manutenção do Conselho Municipal de Defesa dos Direitos da Criança e do Adolescente			
Despesa 220	3.1.90.00.00 Aplicações Diretas		10.000,00
	Fonte de recurso: 10000 - Recursos Ordinários		
	Id-Uso:		
Despesa 221	3.3.90.00.00 Aplicações Diretas		15.000,00
	Fonte de recurso: 10000 - Recursos Ordinários		
	Id-Uso:		
Despesa 222	4.4.90.00.00 Aplicações Diretas		1.000,00
	Fonte de recurso: 10000 - Recursos Ordinários		
	Id-Uso:		
Total da Unidade Orçamentária			2.872.200,00
Total do Órgão Orçamentário			7.231.200,00
Total da Unidade Gestora			7.231.200,00
Total Geral			208.500.000,00

Entidades Consolidadas: Prefeitura Municipal de Abreu e Lima, Câmara Municipal de Vereadores de Abreu e Lima, Fundo Municipal de Saúde de Abreu e Lima, Fundo Municipal de Assistência Social de Abreu e Lima



Despesa PPA por Classificação Funcional Programática

PPA 2018 - 2021 - Valores em R\$

	Valor global	2018	2019	2020	2021	Total	
Unidade Gestora:	1 - Prefeitura Municipal de Abreu e Lima	0,00	131.750.000,00	133.536.206,00	142.082.523,18	151.033.722,19	558.402.451,37
Unidade Orçamentária:	2001 - Secretaria de Governo	0,00	3.385.000,00	3.153.000,00	3.354.792,00	3.566.143,96	13.458.935,96
Função:	4 - Administração	0,00	3.385.000,00	3.153.000,00	3.354.792,00	3.566.143,96	13.458.935,96
Subfunção:	122 - Administração Geral	0,00	3.385.000,00	3.153.000,00	3.354.792,00	3.566.143,96	13.458.935,96
Programa:	1001 - Fortalecimento e apoio as ações do Gabinete do Prefeito	0,00	208.000,00	90.000,00	95.760,00	101.792,95	495.552,95
Ação:	2-6 - Divulgação dos atos oficiais e institucionais	0,00	208.000,00	90.000,00	95.760,00	101.792,95	495.552,95
	1 - 3.3.90.00.00	0,00	208.000,00	90.000,00	95.760,00	101.792,95	495.552,95
	10000 - Recursos Ordinários	0,00	208.000,00	90.000,00	95.760,00	101.792,95	495.552,95
Programa:	9001 - Gestão Administrativa Eficiente	0,00	3.177.000,00	3.063.000,00	3.259.032,00	3.464.351,01	12.963.383,01
Ação:	2-24 - Manutenção das atividades da Coordenadoria dos Conselhos Municipais	0,00	27.000,00	13.000,00	13.832,00	14.703,41	68.535,41
	5 - 3.1.90.00.00	0,00	13.000,00	6.000,00	6.384,00	6.786,19	32.170,19
	10000 - Recursos Ordinários	0,00	13.000,00	6.000,00	6.384,00	6.786,19	32.170,19
	6 - 3.3.90.00.00	0,00	11.000,00	5.000,00	5.320,00	5.655,16	26.975,16
	10000 - Recursos Ordinários	0,00	11.000,00	5.000,00	5.320,00	5.655,16	26.975,16
	186 - 4.4.90.00.00	0,00	3.000,00	2.000,00	2.128,00	2.262,06	9.390,06
	10000 - Recursos Ordinários	0,00	3.000,00	2.000,00	2.128,00	2.262,06	9.390,06
Ação:	8.1 - Gestão administrativa da Secretaria de Governo	0,00	3.150.000,00	3.050.000,00	3.245.200,00	3.449.647,60	12.894.847,60
	7 - 3.1.90.00.00	0,00	2.671.000,00	2.700.000,00	2.872.800,00	3.053.786,40	11.297.586,40
	10000 - Recursos Ordinários	0,00	2.671.000,00	2.700.000,00	2.872.800,00	3.053.786,40	11.297.586,40
	8 - 3.3.90.00.00	0,00	460.000,00	340.000,00	361.760,00	384.550,88	1.546.310,88
	10000 - Recursos Ordinários	0,00	460.000,00	340.000,00	361.760,00	384.550,88	1.546.310,88
	4 - 4.4.90.00.00	0,00	19.000,00	10.000,00	10.640,00	11.310,32	50.950,32
	10000 - Recursos Ordinários	0,00	19.000,00	10.000,00	10.640,00	11.310,32	50.950,32
Unidade Orçamentária:	2002 - Coordenadoria da Mulher	0,00	81.000,00	78.000,00	82.992,00	88.220,49	330.212,49
Função:	8 - Assistência Social	0,00	81.000,00	78.000,00	82.992,00	88.220,49	330.212,49
Subfunção:	122 - Administração Geral	0,00	81.000,00	78.000,00	82.992,00	88.220,49	330.212,49
Programa:	9001 - Gestão Administrativa Eficiente	0,00	81.000,00	78.000,00	82.992,00	88.220,49	330.212,49
Ação:	2-19 - Enfrentamento as situações de violação dos direitos da mulher	0,00	6.000,00	2.000,00	2.128,00	2.262,06	12.390,06
	9 - 3.3.90.00.00	0,00	6.000,00	2.000,00	2.128,00	2.262,06	12.390,06
	10000 - Recursos Ordinários	0,00	6.000,00	2.000,00	2.128,00	2.262,06	12.390,06
Ação:	2-20 - Programa de apoio a coordenadoria da mulher	0,00	75.000,00	76.000,00	80.864,00	85.958,43	317.822,43
	10 - 3.1.90.00.00	0,00	13.000,00	6.000,00	6.384,00	6.786,19	32.170,19
	10000 - Recursos Ordinários	0,00	13.000,00	6.000,00	6.384,00	6.786,19	32.170,19
	11 - 3.3.90.00.00	0,00	52.000,00	65.000,00	69.160,00	73.517,08	259.677,08
	10000 - Recursos Ordinários	0,00	52.000,00	65.000,00	69.160,00	73.517,08	259.677,08
	12 - 4.4.90.00.00	0,00	10.000,00	5.000,00	5.320,00	5.655,16	25.975,16



Despesa PPA por Classificação Funcional Programática

		Valor global				PPA 2018 - 2021 - Valores em R\$		Total
		2018	2019	2020	2021			
10000 - Recursos Ordinários		0,00	10.000,00	5.000,00	5.320,00	5.655,16	25.975,16	
Unidade Orçamentária: 2003 - Coordenadoria de Controle Interno		0,00	195.000,00	171.000,00	181.944,00	193.406,47	741.350,47	
Função: 4 - Administração		0,00	195.000,00	171.000,00	181.944,00	193.406,47	741.350,47	
Subfunção: 124 - Controle Interno		0,00	195.000,00	171.000,00	181.944,00	193.406,47	741.350,47	
Programa: 1002 - Gestão da Política Governamental		0,00	195.000,00	171.000,00	181.944,00	193.406,47	741.350,47	
Ação: 4.13 - Manutenção das atividades da coordenadoria de controle interno		0,00	195.000,00	171.000,00	181.944,00	193.406,47	741.350,47	
13 - 3.1.90.00.00		0,00	166.000,00	150.000,00	159.600,00	169.654,80	645.254,80	
10000 - Recursos Ordinários		0,00	166.000,00	150.000,00	159.600,00	169.654,80	645.254,80	
14 - 3.3.90.00.00		0,00	23.000,00	15.000,00	15.960,00	16.965,48	70.925,48	
10000 - Recursos Ordinários		0,00	23.000,00	15.000,00	15.960,00	16.965,48	70.925,48	
15 - 4.4.90.00.00		0,00	6.000,00	6.000,00	6.384,00	6.786,19	25.170,19	
10000 - Recursos Ordinários		0,00	6.000,00	6.000,00	6.384,00	6.786,19	25.170,19	
Unidade Orçamentária: 2004 - Ouvidoria Municipal		0,00	193.000,00	135.000,00	143.640,00	152.689,32	624.329,32	
Função: 4 - Administração		0,00	193.000,00	135.000,00	143.640,00	152.689,32	624.329,32	
Subfunção: 122 - Administração Geral		0,00	193.000,00	135.000,00	143.640,00	152.689,32	624.329,32	
Programa: 9001 - Gestão Administrativa Eficiente		0,00	193.000,00	135.000,00	143.640,00	152.689,32	624.329,32	
Ação: 2.23 - Manutenção das atividades da Ouvidoria Municipal		0,00	193.000,00	135.000,00	143.640,00	152.689,32	624.329,32	
2 - 3.1.90.00.00		0,00	130.000,00	120.000,00	127.680,00	135.723,84	513.403,84	
10000 - Recursos Ordinários		0,00	130.000,00	120.000,00	127.680,00	135.723,84	513.403,84	
3 - 3.3.90.00.00		0,00	58.000,00	10.000,00	10.640,00	11.310,32	89.950,32	
10000 - Recursos Ordinários		0,00	58.000,00	10.000,00	10.640,00	11.310,32	89.950,32	
187 - 4.4.90.00.00		0,00	5.000,00	5.000,00	5.320,00	5.655,16	20.975,16	
10000 - Recursos Ordinários		0,00	5.000,00	5.000,00	5.320,00	5.655,16	20.975,16	
Unidade Orçamentária: 3003 - Secretaria de Administração		0,00	10.397.000,00	11.739.000,00	12.490.296,00	13.277.184,65	47.903.480,65	
Função: 4 - Administração		0,00	8.712.000,00	9.139.000,00	9.723.896,00	10.336.501,45	37.911.397,45	
Subfunção: 122 - Administração Geral		0,00	2.996.000,00	3.159.000,00	3.361.176,00	3.572.930,09	13.089.106,09	
Programa: 9001 - Gestão Administrativa Eficiente		0,00	2.996.000,00	3.159.000,00	3.361.176,00	3.572.930,09	13.089.106,09	
Ação: 8.2 - Gestão administrativa da Secretaria de Administração		0,00	2.996.000,00	3.159.000,00	3.361.176,00	3.572.930,09	13.089.106,09	
16 - 3.1.90.00.00		0,00	2.150.000,00	2.500.000,00	2.660.000,00	2.827.580,00	10.137.580,00	
10000 - Recursos Ordinários		0,00	2.150.000,00	2.500.000,00	2.660.000,00	2.827.580,00	10.137.580,00	
17 - 3.2.90.00.00		0,00	1.000,00	3.000,00	3.192,00	3.393,10	10.585,10	
10000 - Recursos Ordinários		0,00	1.000,00	3.000,00	3.192,00	3.393,10	10.585,10	
18 - 3.3.90.00.00		0,00	834.000,00	650.000,00	691.600,00	735.170,80	2.910.770,80	
10000 - Recursos Ordinários		0,00	834.000,00	650.000,00	691.600,00	735.170,80	2.910.770,80	
19 - 4.4.90.00.00		0,00	11.000,00	6.000,00	6.384,00	6.786,19	30.170,19	
10000 - Recursos Ordinários		0,00	11.000,00	6.000,00	6.384,00	6.786,19	30.170,19	



Despesa PPA por Classificação Funcional Programática

PPA 2018 - 2021 - Valores em R\$

	Valor global	2018	2019	2020	2021	Total
Subfunção: 123 - Administração Financeira	0,00	5.716.000,00	5.980.000,00	6.362.720,00	6.763.571,36	24.822.291,36
Programa: 9006 - Encargos financeiros do Município	0,00	5.716.000,00	5.980.000,00	6.362.720,00	6.763.571,36	24.822.291,36
Ação: 0.18 - Encargos com o INSS	0,00	5.716.000,00	5.980.000,00	6.362.720,00	6.763.571,36	24.822.291,36
20 - 3.1.90.00,00	0,00	5.262.000,00	5.480.000,00	5.830.720,00	6.198.055,36	22.770.775,36
10000 - Recursos Ordinários	0,00	5.262.000,00	5.480.000,00	5.830.720,00	6.198.055,36	22.770.775,36
21 - 3.3.90.00,00	0,00	454.000,00	500.000,00	532.000,00	565.516,00	2.051.516,00
10000 - Recursos Ordinários	0,00	454.000,00	500.000,00	532.000,00	565.516,00	2.051.516,00
Função: 9 - Previdência Social	0,00	207.000,00	200.000,00	212.800,00	226.206,40	846.006,40
Subfunção: 271 - Previdência Básica	0,00	207.000,00	200.000,00	212.800,00	226.206,40	846.006,40
Programa: 9012 - Gestão da Previdência Social	0,00	207.000,00	200.000,00	212.800,00	226.206,40	846.006,40
Ação: 0.19 - Encargos com inativos e pensionistas	0,00	207.000,00	200.000,00	212.800,00	226.206,40	846.006,40
22 - 3.1.90.00,00	0,00	207.000,00	200.000,00	212.800,00	226.206,40	846.006,40
10000 - Recursos Ordinários	0,00	207.000,00	200.000,00	212.800,00	226.206,40	846.006,40
Função: 28 - Encargos Especiais	0,00	1.478.000,00	2.400.000,00	2.553.600,00	2.714.476,80	9.146.076,80
Subfunção: 843 - Serviço da Dívida Interna	0,00	1.478.000,00	2.400.000,00	2.553.600,00	2.714.476,80	9.146.076,80
Programa: 9006 - Encargos financeiros do Município	0,00	1.478.000,00	2.400.000,00	2.553.600,00	2.714.476,80	9.146.076,80
Ação: 0.8 - Encargos da dívida pública do município	0,00	1.478.000,00	2.400.000,00	2.553.600,00	2.714.476,80	9.146.076,80
23 - 3.2.90.00,00	0,00	340.000,00	700.000,00	744.800,00	791.722,40	2.576.522,40
10000 - Recursos Ordinários	0,00	340.000,00	700.000,00	744.800,00	791.722,40	2.576.522,40
24 - 4.6.90.00,00	0,00	1.138.000,00	1.700.000,00	1.808.800,00	1.922.754,40	6.569.554,40
10000 - Recursos Ordinários	0,00	1.138.000,00	1.700.000,00	1.808.800,00	1.922.754,40	6.569.554,40
Unidade Orcamentária: 5001 - Secretaria de Finanças	0,00	10.385.000,00	9.956.000,00	10.593.184,00	11.260.554,59	42.194.738,59
Função: 4 - Administração	0,00	6.807.000,00	6.309.000,00	6.712.776,00	7.135.680,89	26.964.456,89
Subfunção: 122 - Administração Geral	0,00	2.737.000,00	3.515.000,00	3.739.960,00	3.975.577,48	13.967.537,48
Programa: 9001 - Gestão Administrativa Eficiente	0,00	2.737.000,00	3.515.000,00	3.739.960,00	3.975.577,48	13.967.537,48
Ação: 8.7 - Gestão administrativa da Secretaria de Finanças	0,00	2.737.000,00	3.515.000,00	3.739.960,00	3.975.577,48	13.967.537,48
40 - 3.1.90.00,00	0,00	2.096.000,00	2.200.000,00	2.340.800,00	2.488.270,40	9.125.070,40
10000 - Recursos Ordinários	0,00	2.096.000,00	2.200.000,00	2.340.800,00	2.488.270,40	9.125.070,40
41 - 3.3.90.00,00	0,00	612.000,00	1.300.000,00	1.383.200,00	1.470.341,60	4.765.541,60
10000 - Recursos Ordinários	0,00	612.000,00	1.300.000,00	1.383.200,00	1.470.341,60	4.765.541,60
42 - 4.4.90.00,00	0,00	29.000,00	15.000,00	15.960,00	16.965,48	76.925,48
10000 - Recursos Ordinários	0,00	29.000,00	15.000,00	15.960,00	16.965,48	76.925,48
Subfunção: 123 - Administração Financeira	0,00	4.070.000,00	2.794.000,00	2.972.816,00	3.160.103,41	12.996.919,41
Programa: 1008 - Modernização Administrativa	0,00	4.070.000,00	2.794.000,00	2.972.816,00	3.160.103,41	12.996.919,41
Ação: 1.0 - Modernização da Administração Tributária - PMAT	0,00	4.070.000,00	2.794.000,00	2.972.816,00	3.160.103,41	12.996.919,41
43 - 3.3.90.00,00	0,00	540.000,00	200.000,00	212.800,00	226.206,40	1.179.006,40

Despesa PPA por Classificação Funcional Programática

	Valor global		PPA 2018 - 2021 - Valores em R\$		
	2018	2019	2020	2021	Total
10000 - Recursos Ordinários	0,00	540.000,00	200.000,00	212.800,00	1.179.006,40
44 - 4.4.90.00.00	0,00	3.530.000,00	2.594.000,00	2.760.016,00	2.933.897,01
10000 - Recursos Ordinários	0,00	190.000,00	94.000,00	100.016,00	480.333,01
19000 - Recursos de Operação de Crédito Interna	0,00	3.350.000,00	2.500.000,00	2.660.000,00	11.337.580,00
Função: 28 - Encargos Especiais	0,00	1.478.000,00	1.547.000,00	1.646.008,00	1.749.706,50
Subfunção: 843 - Serviço da Dívida Interna	0,00	1.478.000,00	1.547.000,00	1.646.008,00	1.749.706,50
Programa: 9006 - Encargos financeiros do Município	0,00	1.478.000,00	1.547.000,00	1.646.008,00	1.749.706,50
Ação: 6.20 - Encargos com PASEP	0,00	1.478.000,00	1.547.000,00	1.646.008,00	1.749.706,50
45 - 3.3.90.00.00	0,00	1.478.000,00	1.547.000,00	1.646.008,00	1.749.706,50
10000 - Recursos Ordinários	0,00	1.478.000,00	1.547.000,00	1.646.008,00	1.749.706,50
Função: 99 - Reserva de Contingência	0,00	2.100.000,00	2.100.000,00	2.234.400,00	2.375.167,20
Subfunção: 999 - Reserva de Contingência	0,00	2.100.000,00	2.100.000,00	2.234.400,00	2.375.167,20
Programa: 9999 - Reserva de Contingência	0,00	2.100.000,00	2.100.000,00	2.234.400,00	2.375.167,20
Ação: 0.99 - Reserva de Contingência	0,00	2.100.000,00	2.100.000,00	2.234.400,00	2.375.167,20
46 - 9.9.99.00.00	0,00	2.100.000,00	2.100.000,00	2.234.400,00	2.375.167,20
10000 - Recursos Ordinários	0,00	2.100.000,00	2.100.000,00	2.234.400,00	2.375.167,20
Unidade Orçamentária: 6001 - Secretaria de Educação	0,00	39.347.000,00	42.634.000,00	45.362.576,00	48.220.418,28
Função: 12 - Educação	0,00	39.347.000,00	42.634.000,00	45.362.576,00	48.220.418,28
Subfunção: 306 - Alimentação e Nutrição	0,00	2.519.000,00	4.735.000,00	5.038.040,00	5.355.436,52
Programa: 3001 - Melhoría da Qualidade de Ensino	0,00	2.519.000,00	4.735.000,00	5.038.040,00	5.355.436,52
Ação: 4.5 - Gestão da merenda escolar	0,00	2.519.000,00	4.735.000,00	5.038.040,00	5.355.436,52
48 - 3.3.90.00.00	0,00	2.119.000,00	4.535.000,00	4.825.240,00	5.129.230,12
10000 - Recursos Ordinários	0,00	1.351.000,00	4.100.000,00	4.362.400,00	4.637.231,20
20800 - Recursos do FNDE	0,00	768.000,00	0,00	0,00	768.000,00
20900 - Recursos do PNAE	0,00	0,00	435.000,00	462.840,00	491.998,92
47 - 4.4.90.00.00	0,00	400.000,00	200.000,00	212.800,00	226.206,40
21200 - Recursos de Convênios - Educação	0,00	400.000,00	200.000,00	212.800,00	226.206,40
Subfunção: 361 - Ensino Fundamental	0,00	35.462.000,00	35.874.000,00	38.169.936,00	40.574.641,96
Programa: 3001 - Melhoría da Qualidade de Ensino	0,00	34.841.000,00	35.268.000,00	37.525.152,00	39.889.236,57
Ação: 4.1 - Manutenção e desenvolvimento do ensino fundamental	0,00	32.800.000,00	32.563.000,00	34.647.032,00	36.829.795,02
49 - 3.1.90.00.00	0,00	27.524.000,00	26.251.000,00	27.931.064,00	29.690.721,03
10000 - Recursos Ordinários	0,00	6.000.000,00	4.860.000,00	5.171.040,00	5.496.815,52
14000 - FUNDEB 40%	0,00	3.405.000,00	3.288.840,00	3.501.624,00	3.722.226,31
16000 - FUNDEB 60%	0,00	18.119.000,00	18.102.160,00	19.258.400,00	20.471.679,20
50 - 3.3.90.00.00	0,00	2.926.000,00	3.722.000,00	3.960.208,00	4.209.701,11
10000 - Recursos Ordinários	0,00	1.508.000,00	2.184.000,00	2.323.776,00	2.470.173,89



Despesa PPA por Classificação Funcional Programática

PPA 2018 - 2021 - Valores em R\$

	Valor global	2018	2019	2020	2021	Total
14000 - FUNDEB 40%	0,00	200.000,00	400.000,00	425.600,00	452.412,80	1.478.012,80
20800 - Recursos do FNDE	0,00	1.218.000,00	0,00	0,00	0,00	1.218.000,00
31000 - Salário Educação	0,00	0,00	1.138.000,00	1.210.832,00	1.287.114,42	3.635.946,42
51 - 4.4.90.00.00	0,00	2.350.000,00	2.590.000,00	2.755.760,00	2.929.372,88	10.625.132,88
10000 - Recursos Ordinários	0,00	50.000,00	390.000,00	414.960,00	441.102,48	1.296.062,48
20800 - Recursos do FNDE	0,00	0,00	600.000,00	638.400,00	678.619,20	1.917.019,20
21200 - Recursos de Convênios - Educação	0,00	2.300.000,00	1.600.000,00	1.702.400,00	1.809.651,20	7.412.051,20
Ação: 4.41 - Desenvolvimento do programa a caminho da escola	0,00	753.000,00	1.460.000,00	1.553.440,00	1.651.306,72	5.417.746,72
52 - 3.3.90.00.00	0,00	714.000,00	1.430.000,00	1.521.520,00	1.617.375,76	5.282.895,76
10000 - Recursos Ordinários	0,00	354.000,00	1.400.000,00	1.499.600,00	1.583.444,80	4.827.044,80
20800 - Recursos do FNDE	0,00	360.000,00	0,00	0,00	0,00	360.000,00
21200 - Recursos de Convênios - Educação	0,00	0,00	0,00	0,00	0,00	0,00
30000 - Recursos do PNATE	0,00	0,00	30.000,00	31.920,00	33.930,96	95.850,96
53 - 4.4.90.00.00	0,00	39.000,00	30.000,00	31.920,00	33.930,96	134.850,96
10000 - Recursos Ordinários	0,00	11.000,00	20.000,00	21.280,00	22.620,64	74.900,64
20800 - Recursos do FNDE	0,00	28.000,00	10.000,00	10.640,00	11.310,32	59.950,32
Ação: 4.47 - Desenvolvimento e manutenção do ensino de jovens e adultos	0,00	1.288.000,00	1.245.000,00	1.324.680,00	1.408.134,83	5.265.814,83
54 - 3.1.90.00.00	0,00	1.182.000,00	1.216.000,00	1.293.824,00	1.375.334,91	5.067.158,91
10000 - Recursos Ordinários	0,00	32.000,00	16.000,00	17.024,00	18.096,51	83.120,51
16000 - FUNDEB 60%	0,00	1.150.000,00	1.200.000,00	1.276.800,00	1.357.238,40	4.984.038,40
55 - 3.3.90.00.00	0,00	95.000,00	27.000,00	28.728,00	30.537,86	181.265,86
10000 - Recursos Ordinários	0,00	80.000,00	20.000,00	21.280,00	22.620,64	143.900,64
14000 - FUNDEB 40%	0,00	4.000,00	2.000,00	2.128,00	2.262,06	10.390,06
20800 - Recursos do FNDE	0,00	11.000,00	5.000,00	5.320,00	5.655,16	26.975,16
56 - 4.4.90.00.00	0,00	11.000,00	2.000,00	2.128,00	2.262,06	17.390,06
10000 - Recursos Ordinários	0,00	11.000,00	2.000,00	2.128,00	2.262,06	17.390,06
Programa: 9001 - Gestão Administrativa Eficiente	0,00	621.000,00	606.000,00	644.784,00	685.405,39	2.557.189,39
Ação: 8.9 - Gestão administrativa da Secretaria de Educação	0,00	621.000,00	606.000,00	644.784,00	685.405,39	2.557.189,39
57 - 3.1.90.00.00	0,00	397.000,00	386.000,00	410.704,00	436.578,35	1.630.282,35
10000 - Recursos Ordinários	0,00	397.000,00	386.000,00	410.704,00	436.578,35	1.630.282,35
58 - 3.3.90.00.00	0,00	204.000,00	200.000,00	212.800,00	226.206,40	843.006,40
10000 - Recursos Ordinários	0,00	204.000,00	200.000,00	212.800,00	226.206,40	843.006,40
59 - 4.4.90.00.00	0,00	20.000,00	20.000,00	21.280,00	22.620,64	83.900,64
10000 - Recursos Ordinários	0,00	20.000,00	20.000,00	21.280,00	22.620,64	83.900,64
Subfunção: 362 - Ensino Médio	0,00	23.000,00	7.000,00	7.448,00	7.917,22	45.365,22
Programa: 3001 - Melhoria da Qualidade de Ensino	0,00	23.000,00	7.000,00	7.448,00	7.917,22	45.365,22



Despesa PPA por Classificação Funcional Programática

PPA 2018 - 2021 - Valores em R\$

Ação:	Subfunção:	Programa:	Programa:	Ação:	Subfunção:	Programa:	Valor global				Total
							2018	2019	2020	2021	
4.48 - Manutenção do centro de ensino experimental				0,00	23.000,00	7.000,00	7.448,00	7.917,22	45.365,22		
				0,00	21.000,00	5.000,00	5.320,00	5.655,16	36.975,16		
	10000 - Recursos Ordinários			0,00	21.000,00	5.000,00	5.320,00	5.655,16	36.975,16		
				0,00	2.000,00	2.000,00	2.128,00	2.262,06	8.390,06		
	10000 - Recursos Ordinários			0,00	2.000,00	2.000,00	2.128,00	2.262,06	8.390,06		
Subfunção: 365 - Educação Infantil				0,00	1.319.000,00	1.990.000,00	2.117.360,00	2.250.753,68	7.677.113,68		
Programa: 3001 - Melhorar da Qualidade de Ensino				0,00	1.319.000,00	1.990.000,00	2.117.360,00	2.250.753,68	7.677.113,68		
Ação: 4.3 - Desenvolvimento e manutenção do ensino infantil				0,00	1.319.000,00	1.990.000,00	2.117.360,00	2.250.753,68	7.677.113,68		
				0,00	1.250.000,00	1.718.000,00	1.827.952,00	1.943.112,98	6.739.064,98		
	16000 - FUNDEB 60%			0,00	1.250.000,00	1.718.000,00	1.827.952,00	1.943.112,98	6.739.064,98		
				0,00	2.000,00	2.000,00	2.128,00	2.262,06	8.390,06		
	10000 - Recursos Ordinários			0,00	2.000,00	2.000,00	2.128,00	2.262,06	8.390,06		
				0,00	64.000,00	267.000,00	284.088,00	301.985,54	917.073,54		
	10000 - Recursos Ordinários			0,00	34.000,00	250.000,00	266.000,00	282.758,00	832.758,00		
	14000 - FUNDEB 40%			0,00	12.000,00	12.000,00	12.768,00	13.572,38	50.340,38		
	20800 - Recursos do FNDE			0,00	18.000,00	5.000,00	5.320,00	5.655,16	33.975,16		
				0,00	3.000,00	3.000,00	3.192,00	3.393,10	12.585,10		
	10000 - Recursos Ordinários			0,00	3.000,00	3.000,00	3.192,00	3.393,10	12.585,10		
Subfunção: 367 - Educação Especial				0,00	24.000,00	28.000,00	29.792,00	31.668,90	113.460,90		
Programa: 3001 - Melhorar da Qualidade de Ensino				0,00	24.000,00	28.000,00	29.792,00	31.668,90	113.460,90		
Ação: 4.40 - Manutenção da educação especial				0,00	24.000,00	28.000,00	29.792,00	31.668,90	113.460,90		
				0,00	10.000,00	5.000,00	5.320,00	5.655,16	25.975,16		
	10000 - Recursos Ordinários			0,00	10.000,00	5.000,00	5.320,00	5.655,16	25.975,16		
				0,00	10.000,00	18.000,00	19.152,00	20.358,58	67.510,58		
	10000 - Recursos Ordinários			0,00	10.000,00	18.000,00	19.152,00	20.358,58	67.510,58		
				0,00	4.000,00	5.000,00	5.320,00	5.655,16	19.975,16		
	10000 - Recursos Ordinários			0,00	4.000,00	5.000,00	5.320,00	5.655,16	19.975,16		
Unidade Orçamentária: 9001 - Secretaria de Obras e Defesa Civil				0,00	31.107.000,00	30.106.000,00	32.032.784,00	34.050.849,40	127.296.633,40		
Função: 4 - Administração				0,00	3.861.000,00	4.543.000,00	4.833.752,00	5.138.278,38	18.376.030,38		
Subfunção: 122 - Administração Geral				0,00	3.861.000,00	4.543.000,00	4.833.752,00	5.138.278,38	18.376.030,38		
Programa: 9001 - Gestão Administrativa Eficiente				0,00	3.861.000,00	4.543.000,00	4.833.752,00	5.138.278,38	18.376.030,38		
Ação: 8.14 - Apoio administrativo as ações da Secretaria de Obras e Defesa Civil				0,00	3.861.000,00	4.543.000,00	4.833.752,00	5.138.278,38	18.376.030,38		
				0,00	2.721.000,00	2.673.000,00	2.844.072,00	3.023.248,54	11.261.320,54		
	10000 - Recursos Ordinários			0,00	2.721.000,00	2.673.000,00	2.844.072,00	3.023.248,54	11.261.320,54		
				0,00	1.100.000,00	1.800.000,00	1.915.200,00	2.035.857,60	6.851.057,60		
	10000 - Recursos Ordinários			0,00	1.100.000,00	1.800.000,00	1.915.200,00	2.035.857,60	6.851.057,60		
				0,00	1.100.000,00	1.800.000,00	1.915.200,00	2.035.857,60	6.851.057,60		
	10000 - Recursos Ordinários			0,00	1.100.000,00	1.800.000,00	1.915.200,00	2.035.857,60	6.851.057,60		



Despesa PPA por Classificação Funcional Programática

PPA 2018 - 2021 - Valores em R\$

		Valor global				Total	
		2018	2019	2020	2021		
	10000 - Recursos Ordinários	0,00	40.000,00	70.000,00	74.480,00	79.172,24	263.652,24
Função:	15 - Urbanismo	0,00	27.246.000,00	25.563.000,00	27.199.032,00	28.912.571,02	108.920.603,02
Subfunção:	451 - Infra-Estrutura Urbana	0,00	6.608.000,00	7.558.000,00	8.041.712,00	8.548.339,86	30.756.051,86
Programa:	3016 - Valorização e Melhoria da Qualidade de Vida do Cidadão	0,00	308.000,00	108.000,00	114.912,00	122.151,46	653.063,46
Ação:	2.26 - Manutenção das atividades de proteção e contenção de encostas em áreas de risco	0,00	308.000,00	108.000,00	114.912,00	122.151,46	653.063,46
	72 - 3.3.90.00.00	0,00	8.000,00	8.000,00	8.512,00	9.048,26	33.560,26
	10000 - Recursos Ordinários	0,00	8.000,00	8.000,00	8.512,00	9.048,26	33.560,26
	73 - 4.4.90.00.00	0,00	300.000,00	100.000,00	106.400,00	113.103,20	619.503,20
	10000 - Recursos Ordinários	0,00	300.000,00	100.000,00	106.400,00	113.103,20	619.503,20
Programa:	3021 - Gestão da Infraestrutura de Abreu e Lima	0,00	6.300.000,00	7.450.000,00	7.926.800,00	8.426.188,40	30.102.988,40
Ação:	2.15 - Manutenção, Conservação e Melhoria da Infraestrutura	0,00	6.300.000,00	7.450.000,00	7.926.800,00	8.426.188,40	30.102.988,40
	74 - 3.3.90.00.00	0,00	5.000.000,00	4.500.000,00	4.788.000,00	5.089.644,00	19.377.644,00
	10000 - Recursos Ordinários	0,00	5.000.000,00	4.500.000,00	4.788.000,00	5.089.644,00	19.377.644,00
	75 - 4.4.90.00.00	0,00	1.300.000,00	2.950.000,00	3.138.800,00	3.336.544,40	10.725.344,40
	10000 - Recursos Ordinários	0,00	1.300.000,00	2.950.000,00	2.979.200,00	3.166.889,60	9.946.089,60
	19200 - Recursos de Alienação de Bens	0,00	300.000,00	150.000,00	159.600,00	169.654,80	779.254,80
Subfunção:	452 - Serviços Urbanos	0,00	20.638.000,00	18.005.000,00	19.157.320,00	20.364.231,16	78.164.551,16
Programa:	3019 - Gestão do Sistema de Limpeza Urbana	0,00	20.638.000,00	18.005.000,00	19.157.320,00	20.364.231,16	78.164.551,16
Ação:	2.16 - Manutenção e conservação dos serviços de limpeza urbana	0,00	20.638.000,00	18.005.000,00	19.157.320,00	20.364.231,16	78.164.551,16
	76 - 3.3.90.00.00	0,00	20.628.000,00	18.000.000,00	19.152.000,00	20.358.576,00	78.138.576,00
	10000 - Recursos Ordinários	0,00	20.628.000,00	18.000.000,00	19.152.000,00	20.358.576,00	78.138.576,00
	77 - 4.4.90.00.00	0,00	10.000,00	5.000,00	5.320,00	5.655,16	25.975,16
	10000 - Recursos Ordinários	0,00	10.000,00	5.000,00	5.320,00	5.655,16	25.975,16
Unidade Orçamentária:	9002 - Fundo Municipal de Desenvolvimento Social	0,00	856.000,00	760.000,00	808.640,00	859.584,32	3.284.224,32
Função:	15 - Urbanismo	0,00	856.000,00	760.000,00	808.640,00	859.584,32	3.284.224,32
Subfunção:	451 - Infra-Estrutura Urbana	0,00	856.000,00	760.000,00	808.640,00	859.584,32	3.284.224,32
Programa:	3016 - Valorização e Melhoria da Qualidade de Vida do Cidadão	0,00	856.000,00	760.000,00	808.640,00	859.584,32	3.284.224,32
Ação:	3.22 - Pavimentação e drenagem de ruas	0,00	223.000,00	205.000,00	218.120,00	231.861,56	877.981,56
	129 - 4.4.90.00.00	0,00	223.000,00	205.000,00	218.120,00	231.861,56	877.981,56
	10000 - Recursos Ordinários	0,00	223.000,00	205.000,00	218.120,00	231.861,56	877.981,56
	21400 - Recursos de Convênios - Outros	0,00	213.000,00	200.000,00	212.800,00	226.206,40	852.006,40
Ação:	3.24 - Ampliação, Construção e Reforma de Prédios Públicos	0,00	512.000,00	405.000,00	430.920,00	458.067,96	1.805.987,96
	237 - 4.4.90.00.00	0,00	512.000,00	405.000,00	430.920,00	458.067,96	1.805.987,96
	10000 - Recursos Ordinários	0,00	512.000,00	405.000,00	430.920,00	458.067,96	1.805.987,96
	21400 - Recursos de Convênios - Outros	0,00	502.000,00	400.000,00	425.600,00	452.412,80	1.780.012,80
Ação:	3.25 - Construção e Reforma de Praças	0,00	121.000,00	150.000,00	159.600,00	169.654,80	600.254,80



Despesa PPA por Classificação Funcional Programática

PPA 2018 - 2021 - Valores em R\$

		Valor global				PPA 2018 - 2021 - Valores em R\$	
		2018	2019	2020	2021	Total	
238 - 4.4.90.00.00	0,00	121.000,00	150.000,00	159.600,00	169.654,80	600.254,80	
10000 - Recursos Ordinários	0,00	10.000,00	5.000,00	5.320,00	5.655,16	25.975,16	
21400 - Recursos de Convênios - Outros	0,00	111.000,00	145.000,00	154.280,00	163.999,64	574.279,64	
Unidade Orçamentária: 10001 - Secretaria de Agricultura e Meio Ambiente	0,00	1.880.000,00	1.666.200,00	1.772.836,80	1.884.525,51	7.203.562,31	
Função: 4 - Administração	0,00	1.264.000,00	1.324.000,00	1.408.736,00	1.497.486,36	5.494.222,36	
Subfunção: 122 - Administração Geral	0,00	1.264.000,00	1.324.000,00	1.408.736,00	1.497.486,36	5.494.222,36	
Programa: 9001 - Gestão Administrativa Eficiente	0,00	1.264.000,00	1.324.000,00	1.408.736,00	1.497.486,36	5.494.222,36	
Ação: 8.16 - Gestão administrativa da Secretaria de Agricultura e Meio Ambiente	0,00	1.264.000,00	1.324.000,00	1.408.736,00	1.497.486,36	5.494.222,36	
78 - 3.1.90.00.00	0,00	1.040.000,00	1.022.000,00	1.087.408,00	1.155.914,70	4.305.322,70	
10000 - Recursos Ordinários	0,00	1.040.000,00	1.022.000,00	1.087.408,00	1.155.914,70	4.305.322,70	
79 - 3.3.90.00.00	0,00	220.000,00	300.000,00	319.200,00	339.309,60	1.178.509,60	
10000 - Recursos Ordinários	0,00	220.000,00	300.000,00	319.200,00	339.309,60	1.178.509,60	
80 - 4.4.90.00.00	0,00	4.000,00	2.000,00	2.128,00	2.262,06	10.390,06	
10000 - Recursos Ordinários	0,00	4.000,00	2.000,00	2.128,00	2.262,06	10.390,06	
Função: 18 - Gestão Ambiental	0,00	16.000,00	7.000,00	7.448,00	7.917,22	38.365,22	
Subfunção: 542 - Controle Ambiental	0,00	16.000,00	7.000,00	7.448,00	7.917,22	38.365,22	
Programa: 3017 - Valorização do Meio Ambiente	0,00	16.000,00	7.000,00	7.448,00	7.917,22	38.365,22	
Ação: 4.37 - Manutenção dos serviços de proteção ao meio ambiente	0,00	16.000,00	7.000,00	7.448,00	7.917,22	38.365,22	
81 - 3.3.90.00.00	0,00	11.000,00	5.000,00	5.320,00	5.655,16	26.975,16	
10000 - Recursos Ordinários	0,00	11.000,00	5.000,00	5.320,00	5.655,16	26.975,16	
82 - 4.4.90.00.00	0,00	5.000,00	2.000,00	2.128,00	2.262,06	11.390,06	
10000 - Recursos Ordinários	0,00	5.000,00	2.000,00	2.128,00	2.262,06	11.390,06	
Função: 20 - Agricultura	0,00	600.000,00	335.200,00	356.652,80	379.121,93	1.670.974,73	
Subfunção: 608 - Promoção da Produção Agropecuária	0,00	600.000,00	335.200,00	356.652,80	379.121,93	1.670.974,73	
Programa: 3018 - Fortalecimento Econômico	0,00	600.000,00	335.200,00	356.652,80	379.121,93	1.670.974,73	
Ação: 4.38 - Manutenção dos serviços de apoio a agricultura	0,00	570.000,00	325.000,00	345.800,00	367.585,40	1.608.385,40	
83 - 3.3.50.00.00	0,00	10.000,00	5.000,00	5.320,00	5.655,16	25.975,16	
10000 - Recursos Ordinários	0,00	10.000,00	5.000,00	5.320,00	5.655,16	25.975,16	
84 - 3.3.90.00.00	0,00	260.000,00	220.000,00	234.080,00	248.827,04	962.907,04	
10000 - Recursos Ordinários	0,00	260.000,00	220.000,00	234.080,00	248.827,04	962.907,04	
85 - 4.4.90.00.00	0,00	300.000,00	100.000,00	106.400,00	113.103,20	619.503,20	
10000 - Recursos Ordinários	0,00	300.000,00	100.000,00	106.400,00	113.103,20	619.503,20	
Ação: 4.39 - Manutenção dos serviços de apoio a pecuária	0,00	30.000,00	10.200,00	10.852,80	11.536,53	62.589,33	
86 - 3.3.90.00.00	0,00	30.000,00	10.200,00	10.852,80	11.536,53	62.589,33	
10000 - Recursos Ordinários	0,00	30.000,00	10.200,00	10.852,80	11.536,53	62.589,33	
Unidade Orçamentária: 10002 - Fundo Municipal do Meio Ambiente	0,00	120.000,00	42.000,00	44.688,00	47.503,34	254.191,34	



Despesa PPA por Classificação Funcional Programática

PPA 2018 - 2021 - Valores em R\$

		Valor global			Total		
		2018	2019	2020	2021		
Função:	18 - Gestão Ambiental	0,00	120.000,00	42.000,00	44.688,00	47.503,34	254.191,34
Subfunção:	542 - Controle Ambiental	0,00	120.000,00	42.000,00	44.688,00	47.503,34	254.191,34
Programa:	3017 - Valorização do Meio Ambiente	0,00	120.000,00	42.000,00	44.688,00	47.503,34	254.191,34
Ação:	2.18 - Implantação e Manutenção do PRAD - Proj. de Recup. de Áreas Degradadas	0,00	97.000,00	30.000,00	31.920,00	33.930,96	192.850,96
	87 - 3.3.90.00.00	0,00	97.000,00	30.000,00	31.920,00	33.930,96	192.850,96
	10000 - Recursos Ordinários	0,00	97.000,00	30.000,00	31.920,00	33.930,96	192.850,96
Ação:	2.21 - Melhoria e conservação da qualidade ambiental	0,00	14.000,00	7.000,00	7.448,00	7.917,22	36.365,22
	88 - 3.3.90.00.00	0,00	12.000,00	5.000,00	5.320,00	5.655,16	27.975,16
	10000 - Recursos Ordinários	0,00	12.000,00	5.000,00	5.320,00	5.655,16	27.975,16
	89 - 4.4.90.00.00	0,00	2.000,00	2.000,00	2.128,00	2.262,06	8.390,06
	10000 - Recursos Ordinários	0,00	2.000,00	2.000,00	2.128,00	2.262,06	8.390,06
Ação:	2.22 - Manutenção das atividades do conselho municipal do meio ambiente	0,00	9.000,00	5.000,00	5.320,00	5.655,16	24.975,16
	90 - 3.3.90.00.00	0,00	4.000,00	2.000,00	2.128,00	2.262,06	10.390,06
	10000 - Recursos Ordinários	0,00	4.000,00	2.000,00	2.128,00	2.262,06	10.390,06
	91 - 4.4.90.00.00	0,00	5.000,00	3.000,00	3.192,00	3.393,10	14.585,10
	10000 - Recursos Ordinários	0,00	5.000,00	3.000,00	3.192,00	3.393,10	14.585,10
Unidade Orçamentária:	13001 - Secretaria de Turismo e Cultura	0,00	1.300.000,00	1.200.000,00	1.276.800,00	1.357.238,41	5.134.038,41
Função:	4 - Administração	0,00	899.000,00	892.000,00	949.088,00	1.008.880,55	3.748.968,55
Subfunção:	122 - Administração Geral	0,00	899.000,00	892.000,00	949.088,00	1.008.880,55	3.748.968,55
Programa:	9010 - Gestão Técnica e Administrativa da Secretaria de Turismo e Cultura	0,00	899.000,00	892.000,00	949.088,00	1.008.880,55	3.748.968,55
Ação:	8.28 - Manutenção das atividades da secretaria	0,00	899.000,00	892.000,00	949.088,00	1.008.880,55	3.748.968,55
	103 - 3.1.90.00.00	0,00	819.000,00	848.000,00	902.272,00	959.115,14	3.528.387,14
	10000 - Recursos Ordinários	0,00	819.000,00	848.000,00	902.272,00	959.115,14	3.528.387,14
	104 - 3.3.90.00.00	0,00	76.000,00	40.000,00	42.560,00	45.241,28	203.801,28
	10000 - Recursos Ordinários	0,00	76.000,00	40.000,00	42.560,00	45.241,28	203.801,28
	105 - 4.4.90.00.00	0,00	4.000,00	4.000,00	4.256,00	4.524,13	16.780,13
	10000 - Recursos Ordinários	0,00	4.000,00	4.000,00	4.256,00	4.524,13	16.780,13
Função:	13 - Cultura	0,00	377.000,00	293.000,00	311.752,00	331.392,38	1.313.144,38
Subfunção:	392 - Difusão Cultural	0,00	377.000,00	293.000,00	311.752,00	331.392,38	1.313.144,38
Programa:	3003 - Promoção e Preservação da Cultura no Município	0,00	377.000,00	293.000,00	311.752,00	331.392,38	1.313.144,38
Ação:	4.10 - Promoção de atividades culturais	0,00	377.000,00	293.000,00	311.752,00	331.392,38	1.313.144,38
	106 - 3.1.90.00.00	0,00	37.000,00	30.000,00	31.920,00	33.930,96	132.850,96
	10000 - Recursos Ordinários	0,00	37.000,00	30.000,00	31.920,00	33.930,96	132.850,96
	107 - 3.3.90.00.00	0,00	340.000,00	263.000,00	279.832,00	297.461,42	1.180.293,42
	10000 - Recursos Ordinários	0,00	340.000,00	263.000,00	279.832,00	297.461,42	1.180.293,42
Função:	23 - Comércio e Serviços	0,00	24.000,00	15.000,00	15.960,00	16.965,48	71.925,48



Despesa PPA por Classificação Funcional Programática

PPA 2018 - 2021 - Valores em R\$

	Valor global	2018	2019	2020	2021	Total
Subfunção: 695 - Turismo	0,00	24.000,00	15.000,00	15.960,00	16.965,48	71.925,48
Programa: 3002 - Incentivar o Turismo	0,00	24.000,00	15.000,00	15.960,00	16.965,48	71.925,48
Ação: 4.49 - Promoção das atividades turísticas	0,00	24.000,00	15.000,00	15.960,00	16.965,48	71.925,48
	0,00	24.000,00	15.000,00	15.960,00	16.965,48	71.925,48
	0,00	24.000,00	15.000,00	15.960,00	16.965,48	71.925,48
Unidade Orçamentária: 15001 - Secretaria de Habitação e Projetos Especiais	0,00	21.164.000,00	22.558.000,00	24.001.712,00	25.513.819,86	93.237.531,86
Função: 4 - Administração	0,00	922.000,00	857.000,00	911.848,00	969.294,42	3.660.142,42
Subfunção: 122 - Administração Geral	0,00	922.000,00	857.000,00	911.848,00	969.294,42	3.660.142,42
Programa: 9001 - Gestão Administrativa Eficiente	0,00	922.000,00	857.000,00	911.848,00	969.294,42	3.660.142,42
Ação: 8.30 - Gestão administrativa da Secretaria de Habitação e Projetos Especiais	0,00	922.000,00	857.000,00	911.848,00	969.294,42	3.660.142,42
	0,00	762.000,00	762.000,00	810.768,00	861.846,38	3.196.614,38
	0,00	762.000,00	762.000,00	810.768,00	861.846,38	3.196.614,38
	0,00	150.000,00	90.000,00	95.760,00	101.792,88	437.552,88
	0,00	150.000,00	90.000,00	95.760,00	101.792,88	437.552,88
	0,00	10.000,00	5.000,00	5.320,00	5.655,16	25.975,16
	0,00	10.000,00	5.000,00	5.320,00	5.655,16	25.975,16
Função: 15 - Urbanismo	0,00	17.082.000,00	18.646.000,00	19.839.344,00	21.089.222,68	76.656.566,68
Subfunção: 451 - Infra-Estrutura Urbana	0,00	17.082.000,00	18.646.000,00	19.839.344,00	21.089.222,68	76.656.566,68
Programa: 3016 - Valorização e Melhoria da Qualidade de Vida do Cidadão	0,00	15.577.000,00	15.556.000,00	16.551.584,00	17.594.333,80	65.278.917,80
Ação: 2.103 - Manutenção das atividades de proteção e contenção de encostas em áreas de risco	0,00	15.577.000,00	15.556.000,00	16.551.584,00	17.594.333,80	65.278.917,80
	0,00	3.000,00	3.000,00	3.192,00	3.393,10	12.585,10
	0,00	3.000,00	3.000,00	3.192,00	3.393,10	12.585,10
	0,00	15.574.000,00	15.553.000,00	16.548.392,00	17.590.940,70	65.266.332,70
	0,00	15.574.000,00	15.553.000,00	16.548.392,00	17.590.940,70	65.266.332,70
	0,00	614.000,00	579.000,00	616.056,00	654.867,53	2.463.923,53
	0,00	614.000,00	579.000,00	616.056,00	654.867,53	2.463.923,53
	0,00	14.960.000,00	14.974.000,00	15.932.336,00	16.936.073,17	62.802.409,17
Programa: 3021 - Gestão da Infraestrutura de Abreu e Lima	0,00	1.505.000,00	990.000,00	1.053.360,00	1.119.721,68	4.668.081,68
Ação: 2.104 - Manutenção das atividades de melhoria da Infraestrutura	0,00	1.505.000,00	990.000,00	1.053.360,00	1.119.721,68	4.668.081,68
	0,00	5.000,00	3.000,00	3.192,00	3.393,10	14.585,10
	0,00	5.000,00	3.000,00	3.192,00	3.393,10	14.585,10
	0,00	1.500.000,00	987.000,00	1.050.168,00	1.116.328,58	4.653.496,58
	0,00	1.500.000,00	987.000,00	1.050.168,00	1.116.328,58	4.653.496,58
	0,00	18.000,00	10.000,00	10.640,00	11.310,32	49.950,32
	0,00	18.000,00	10.000,00	10.640,00	11.310,32	49.950,32
	0,00	1.482.000,00	977.000,00	1.039.528,00	1.105.018,26	4.603.546,26
Programa: 10000 - Execução e Manutenção de Recapeamento Asfálticos	0,00	0,00	2.100.000,00	2.234.400,00	2.375.167,20	6.709.567,20
Ação: 1.191 - Execução, Manutenção de Recapeamento Asfáltico	0,00	0,00	2.100.000,00	2.234.400,00	2.375.167,20	6.709.567,20
	0,00	0,00	2.100.000,00	2.234.400,00	2.375.167,20	6.709.567,20
	0,00	0,00	2.100.000,00	2.234.400,00	2.375.167,20	6.709.567,20



Despesa PPA por Classificação Funcional Programática

PPA 2018 - 2021 - Valores em R\$

	Valor global	2018	2019	2020	2021	Total
Função: 27 - Desporto e Lazer	0,00	0,00	1.000.000,00	1.064.000,00	1.131.032,00	3.195.032,00
Subfunção: 812 - Desporto Comunitário	0,00	0,00	1.100.000,00	1.170.400,00	1.244.135,20	3.514.535,20
Programa: 3023 - Promoção e Incentivo ao Desporto no Município	0,00	3.160.000,00	3.055.000,00	3.250.520,00	3.455.302,76	12.920.822,76
Ação: 1.110 - Execução do Centro de Iniciação ao Esporte	0,00	3.160.000,00	3.055.000,00	3.250.520,00	3.455.302,76	12.920.822,76
239 - 3.3.90.00.00	0,00	10.000,00	5.000,00	5.320,00	5.655,16	25.975,16
10000 - Recursos Ordinários	0,00	10.000,00	5.000,00	5.320,00	5.655,16	25.975,16
240 - 4.4.90.00.00	0,00	3.150.000,00	3.050.000,00	3.245.200,00	3.449.647,60	12.894.847,60
21400 - Recursos de Convênios - Outros	0,00	3.150.000,00	3.050.000,00	3.245.200,00	3.449.647,60	12.894.847,60
Unidade Orçamentária: 15002 - Fundo Municipal de Habitação	0,00	200.000,00	60.000,00	63.840,00	67.861,92	391.701,92
Função: 4 - Administração	0,00	15.000,00	7.000,00	7.448,00	7.917,22	37.365,22
Subfunção: 122 - Administração Geral	0,00	15.000,00	7.000,00	7.448,00	7.917,22	37.365,22
Programa: 9001 - Gestão Administrativa Eficiente	0,00	15.000,00	7.000,00	7.448,00	7.917,22	37.365,22
Ação: 8.25 - Gestão administrativa do Fundo Municipal de Habitação	0,00	15.000,00	7.000,00	7.448,00	7.917,22	37.365,22
124 - 3.3.90.00.00	0,00	5.000,00	2.000,00	2.128,00	2.262,06	11.390,06
10000 - Recursos Ordinários	0,00	5.000,00	2.000,00	2.128,00	2.262,06	11.390,06
125 - 4.4.90.00.00	0,00	10.000,00	5.000,00	5.320,00	5.655,16	25.975,16
10000 - Recursos Ordinários	0,00	10.000,00	5.000,00	5.320,00	5.655,16	25.975,16
Função: 16 - Habitação	0,00	185.000,00	53.000,00	56.392,00	59.944,70	354.336,70
Subfunção: 482 - Habitação Urbana	0,00	185.000,00	53.000,00	56.392,00	59.944,70	354.336,70
Programa: 3016 - Valorização e Melhoria da Qualidade de Vida do Cidadão	0,00	185.000,00	53.000,00	56.392,00	59.944,70	354.336,70
Ação: 4.19 - Construção de casas populares	0,00	185.000,00	53.000,00	56.392,00	59.944,70	354.336,70
126 - 3.3.90.00.00	0,00	5.000,00	3.000,00	3.192,00	3.393,10	14.585,10
10000 - Recursos Ordinários	0,00	5.000,00	3.000,00	3.192,00	3.393,10	14.585,10
127 - 4.4.90.00.00	0,00	180.000,00	50.000,00	53.200,00	56.551,60	339.751,60
10000 - Recursos Ordinários	0,00	180.000,00	50.000,00	53.200,00	56.551,60	339.751,60
Unidade Orçamentária: 16001 - Secretaria de Planejamento e Gestão	0,00	2.440.000,00	1.846.006,00	1.964.150,38	2.087.891,85	8.338.048,23
Função: 4 - Administração	0,00	2.228.000,00	1.733.406,00	1.844.343,98	1.960.537,65	7.766.287,63
Subfunção: 121 - Planejamento e Orçamento	0,00	73.000,00	84.000,00	89.376,00	95.006,69	341.382,69
Programa: 1009 - Desenvolvimento de Planos, Programas e Projetos	0,00	73.000,00	84.000,00	89.376,00	95.006,69	341.382,69
Ação: 2.7 - Gestão na elaboração de planos, projetos e orçamento	0,00	73.000,00	84.000,00	89.376,00	95.006,69	341.382,69
25 - 3.3.90.00.00	0,00	73.000,00	84.000,00	89.376,00	95.006,69	341.382,69
10000 - Recursos Ordinários	0,00	73.000,00	84.000,00	89.376,00	95.006,69	341.382,69
Subfunção: 122 - Administração Geral	0,00	2.155.000,00	1.649.406,00	1.754.967,98	1.865.530,96	7.424.904,94
Programa: 1010 - Consórcios e Cooperações Técnico-Financeiras com outros Entes Federados	0,00	329.000,00	145.000,00	154.280,00	163.999,64	792.279,64



Despesa PPA por Classificação Funcional Programática

PPA 2018 - 2021 - Valores em R\$

	Valor global	2018	2019	2020	2021	Total
Ação: 2.14 - Convênios, Consórcios e Cooperações Técnico-Financeiras com outras Instituições	0,00	329.000,00	145.000,00	154.280,00	163.999,64	792.279,64
26 - 3.3.71.00.00	0,00	84.000,00	45.000,00	47.880,00	50.896,44	227.776,44
10000 - Recursos Ordinários	0,00	84.000,00	45.000,00	47.880,00	50.896,44	227.776,44
27 - 3.3.93.00.00	0,00	245.000,00	100.000,00	106.400,00	113.103,20	564.503,20
10000 - Recursos Ordinários	0,00	245.000,00	100.000,00	106.400,00	113.103,20	564.503,20
Programa: 9001 - Gestão Administrativa Eficiente	0,00	1.826.000,00	1.504.406,00	1.600.687,98	1.701.531,32	6.632.625,30
Ação: 8.5 - Gestão administrativa da Secretaria de Planejamento e Gestão	0,00	1.826.000,00	1.504.406,00	1.600.687,98	1.701.531,32	6.632.625,30
28 - 3.1.90.00.00	0,00	1.621.000,00	1.324.406,00	1.409.167,98	1.497.945,56	5.852.519,54
10000 - Recursos Ordinários	0,00	1.621.000,00	1.324.406,00	1.409.167,98	1.497.945,56	5.852.519,54
29 - 3.3.90.00.00	0,00	181.000,00	170.000,00	180.880,00	192.275,44	724.155,44
10000 - Recursos Ordinários	0,00	181.000,00	170.000,00	180.880,00	192.275,44	724.155,44
30 - 4.4.90.00.00	0,00	24.000,00	10.000,00	10.640,00	11.310,32	55.950,32
10000 - Recursos Ordinários	0,00	24.000,00	10.000,00	10.640,00	11.310,32	55.950,32
Função: 6 - Segurança Pública	0,00	107.000,00	55.600,00	59.158,40	62.885,38	284.643,78
Subfunção: 122 - Administração Geral	0,00	56.000,00	20.000,00	21.280,00	22.620,64	119.900,64
Programa: 1912 - Promoção do Programa de Prevenção a Violência	0,00	56.000,00	20.000,00	21.280,00	22.620,64	119.900,64
Ação: 2.79 - Apoio às ações de Segurança dos Espaços Públicos	0,00	56.000,00	20.000,00	21.280,00	22.620,64	119.900,64
31 - 3.3.90.00.00	0,00	56.000,00	20.000,00	21.280,00	22.620,64	119.900,64
10000 - Recursos Ordinários	0,00	56.000,00	20.000,00	21.280,00	22.620,64	119.900,64
Subfunção: 183 - Informação e Inteligência	0,00	51.000,00	35.600,00	37.878,40	40.264,74	164.743,14
Programa: 1912 - Promoção do Programa de Prevenção a Violência	0,00	51.000,00	35.600,00	37.878,40	40.264,74	164.743,14
Ação: 2.9 - Manutenção do plano metropolitano da política de defesa social e prevenção à violência na	0,00	43.000,00	30.600,00	32.558,40	34.609,58	140.767,98
32 - 3.3.90.00.00	0,00	8.000,00	16.000,00	17.024,00	18.096,51	59.120,51
10000 - Recursos Ordinários	0,00	8.000,00	16.000,00	17.024,00	18.096,51	59.120,51
33 - 4.4.90.00.00	0,00	35.000,00	14.600,00	15.534,40	16.513,07	81.647,47
10000 - Recursos Ordinários	0,00	35.000,00	14.600,00	15.534,40	16.513,07	81.647,47
Ação: 2.12 - Manutenção de Conselhos Municipais	0,00	8.000,00	5.000,00	5.320,00	5.655,16	23.975,16
34 - 3.3.90.00.00	0,00	8.000,00	5.000,00	5.320,00	5.655,16	23.975,16
10000 - Recursos Ordinários	0,00	8.000,00	5.000,00	5.320,00	5.655,16	23.975,16
Função: 15 - Urbanismo	0,00	105.000,00	57.000,00	60.648,00	64.468,82	287.116,82
Subfunção: 127 - Ordenamento Territorial	0,00	20.000,00	11.000,00	11.704,00	12.441,35	55.145,35
Programa: 3000 - Revitalização Urbanística de Abreu e Lima	0,00	20.000,00	11.000,00	11.704,00	12.441,35	55.145,35
Ação: 2.8 - Coordenação da Política de Controle Urbano	0,00	20.000,00	11.000,00	11.704,00	12.441,35	55.145,35
35 - 3.3.90.00.00	0,00	17.000,00	10.000,00	10.640,00	11.310,32	48.950,32
10000 - Recursos Ordinários	0,00	17.000,00	10.000,00	10.640,00	11.310,32	48.950,32
36 - 4.4.90.00.00	0,00	3.000,00	1.000,00	1.064,00	1.131,03	6.195,03
10000 - Recursos Ordinários	0,00	3.000,00	1.000,00	1.064,00	1.131,03	6.195,03



Despesa PPA por Classificação Funcional Programática

PPA 2018 - 2021 - Valores em R\$

	Valor global	2018	2019	2020	2021	Total
Subfunção: 451 - Infra-Estrutura Urbana	0,00	3.000,00	1.000,00	1.064,00	1.131,03	6.195,03
Programa: 3013 - Infraestrutura do Cemitério de Abreu e Lima	0,00	85.000,00	46.000,00	48.944,00	52.027,47	231.971,47
Ação: 3.23 - Manutenção, ampliação e construção de cemitério público	0,00	85.000,00	46.000,00	48.944,00	52.027,47	231.971,47
37 - 3.1.90.00.00	0,00	13.000,00	6.000,00	6.384,00	6.786,19	32.170,19
10000 - Recursos Ordinários	0,00	13.000,00	6.000,00	6.384,00	6.786,19	32.170,19
38 - 3.3.90.00.00	0,00	22.000,00	20.000,00	21.280,00	22.620,64	85.900,64
10000 - Recursos Ordinários	0,00	22.000,00	20.000,00	21.280,00	22.620,64	85.900,64
39 - 4.4.90.00.00	0,00	50.000,00	20.000,00	21.280,00	22.620,64	113.900,64
10000 - Recursos Ordinários	0,00	50.000,00	20.000,00	21.280,00	22.620,64	113.900,64
Unidade Orçamentária: 17001 - Secretaria de Esporte, Lazer e Juventude	0,00	1.000.000,00	1.300.000,00	1.383.200,00	1.470.341,60	5.153.541,60
Função: 4 - Administração	0,00	576.000,00	730.000,00	776.720,00	825.653,36	2.908.373,36
Subfunção: 122 - Administração Geral	0,00	576.000,00	730.000,00	776.720,00	825.653,36	2.908.373,36
Programa: 9011 - Gestão Técnica e Administrativa da Secretaria de Esporte, Lazer e Juventude	0,00	576.000,00	730.000,00	776.720,00	825.653,36	2.908.373,36
Ação: 6.28 - Manutenção das atividades da secretaria	0,00	576.000,00	730.000,00	776.720,00	825.653,36	2.908.373,36
92 - 3.1.90.00.00	0,00	532.000,00	600.000,00	638.400,00	678.619,20	2.449.019,20
10000 - Recursos Ordinários	0,00	532.000,00	600.000,00	638.400,00	678.619,20	2.449.019,20
93 - 3.3.90.00.00	0,00	40.000,00	120.000,00	127.680,00	135.723,84	423.403,84
10000 - Recursos Ordinários	0,00	40.000,00	120.000,00	127.680,00	135.723,84	423.403,84
94 - 4.4.90.00.00	0,00	4.000,00	10.000,00	10.640,00	11.310,32	35.950,32
10000 - Recursos Ordinários	0,00	4.000,00	10.000,00	10.640,00	11.310,32	35.950,32
Função: 27 - Desporto e Lazer	0,00	424.000,00	570.000,00	606.480,00	644.688,24	2.245.168,24
Subfunção: 812 - Desporto Comunitário	0,00	424.000,00	570.000,00	606.480,00	644.688,24	2.245.168,24
Programa: 3023 - Promoção e Incentivo ao Desporto no Município	0,00	424.000,00	570.000,00	606.480,00	644.688,24	2.245.168,24
Ação: 4.12 - Promoção do desporto, aquisição e manutenção de equipamentos esportivos e de lazer.	0,00	424.000,00	570.000,00	606.480,00	644.688,24	2.245.168,24
95 - 3.3.50.00.00	0,00	14.000,00	10.000,00	10.640,00	11.310,32	45.950,32
10000 - Recursos Ordinários	0,00	14.000,00	10.000,00	10.640,00	11.310,32	45.950,32
96 - 3.3.90.00.00	0,00	300.000,00	300.000,00	319.200,00	339.309,60	1.258.509,60
10000 - Recursos Ordinários	0,00	300.000,00	300.000,00	319.200,00	339.309,60	1.258.509,60
241 - 4.4.90.00.00	0,00	110.000,00	110.000,00	117.040,00	124.413,52	461.453,52
10000 - Recursos Ordinários	0,00	110.000,00	110.000,00	117.040,00	124.413,52	461.453,52
Ação: 4.50 - Fomento e Desenvolvimento das Políticas públicas para juventude	0,00	0,00	150.000,00	159.600,00	169.654,80	479.254,80
263 - 3.3.90.00.00	0,00	0,00	150.000,00	159.600,00	169.654,80	479.254,80
10000 - Recursos Ordinários	0,00	0,00	150.000,00	159.600,00	169.654,80	479.254,80
Unidade Orçamentária: 18001 - Secretaria de Justiça	0,00	3.000.000,00	2.155.000,00	2.292.920,00	2.437.373,95	9.885.293,95
Função: 2 - Judiciária	0,00	3.000.000,00	2.155.000,00	2.292.920,00	2.437.373,95	9.885.293,95



Despesa PPA por Classificação Funcional Programática

PPA 2018 - 2021 - Valores em R\$

	Valor global	2018	2019	2020	2021	Total
Subfunção: 61 - Ação Judiciária	0,00	1.303.000,00	640.000,00	680.960,00	723.860,48	3.347.820,48
Programa: 1003 - Gestão das Políticas de Assuntos Jurídicos	0,00	1.303.000,00	640.000,00	680.960,00	723.860,48	3.347.820,48
Ação: 0.25 - Encargos com sentenças judiciais	0,00	1.303.000,00	640.000,00	680.960,00	723.860,48	3.347.820,48
97 - 3.1.90.00.00	0,00	1.182.000,00	590.000,00	627.760,00	667.308,88	3.067.068,88
10000 - Recursos Ordinários	0,00	1.182.000,00	590.000,00	627.760,00	667.308,88	3.067.068,88
98 - 3.3.90.00.00	0,00	121.000,00	50.000,00	53.200,00	56.551,60	280.751,60
10000 - Recursos Ordinários	0,00	121.000,00	50.000,00	53.200,00	56.551,60	280.751,60
Subfunção: 62 - Defesa do Interesse Público no Processo Judiciário	0,00	1.697.000,00	1.515.000,00	1.611.960,00	1.713.513,47	6.537.473,47
Programa: 1003 - Gestão das Políticas de Assuntos Jurídicos	0,00	1.557.000,00	1.445.000,00	1.537.480,00	1.634.341,23	6.173.821,23
Ação: 2.11 - Gestão administrativa da Secretaria de Justiça	0,00	1.557.000,00	1.445.000,00	1.537.480,00	1.634.341,23	6.173.821,23
99 - 3.1.90.00.00	0,00	1.480.000,00	1.372.000,00	1.459.808,00	1.551.775,90	5.863.583,90
10000 - Recursos Ordinários	0,00	1.480.000,00	1.372.000,00	1.459.808,00	1.551.775,90	5.863.583,90
100 - 3.3.90.00.00	0,00	72.000,00	71.000,00	75.544,00	80.303,27	298.847,27
10000 - Recursos Ordinários	0,00	72.000,00	71.000,00	75.544,00	80.303,27	298.847,27
101 - 4.4.90.00.00	0,00	5.000,00	2.000,00	2.128,00	2.262,06	11.390,06
10000 - Recursos Ordinários	0,00	5.000,00	2.000,00	2.128,00	2.262,06	11.390,06
Programa: 1012 - Jurídico Móvel	0,00	140.000,00	70.000,00	74.480,00	79.172,24	363.652,24
Ação: 2.25 - Manutenção do Programa Jurídico Móvel	0,00	140.000,00	70.000,00	74.480,00	79.172,24	363.652,24
102 - 3.3.90.00.00	0,00	140.000,00	70.000,00	74.480,00	79.172,24	363.652,24
10000 - Recursos Ordinários	0,00	140.000,00	70.000,00	74.480,00	79.172,24	363.652,24
Unidade Orçamentária: 22001 - Secretaria de Desenvolvimento Econômico e Mobilidade Urbana	0,00	4.700.000,00	3.977.000,00	4.231.528,00	4.498.114,27	17.406.642,27
Função: 4 - Administração	0,00	3.208.000,00	3.172.000,00	3.375.008,00	3.587.633,51	13.342.641,51
Subfunção: 122 - Administração Geral	0,00	3.208.000,00	3.172.000,00	3.375.008,00	3.587.633,51	13.342.641,51
Programa: 3000 - Revitalização Urbanística de Abreu e Lima	0,00	1.558.000,00	1.498.000,00	1.593.872,00	1.694.285,94	6.344.157,94
Ação: 4.0 - Manutenção dos serviços de trânsito e tráfego Urbano	0,00	1.558.000,00	1.498.000,00	1.593.872,00	1.694.285,94	6.344.157,94
109 - 3.1.90.00.00	0,00	1.168.000,00	1.068.000,00	1.136.352,00	1.207.942,18	4.580.294,18
10000 - Recursos Ordinários	0,00	1.168.000,00	1.068.000,00	1.136.352,00	1.207.942,18	4.580.294,18
110 - 3.3.90.00.00	0,00	388.000,00	420.000,00	446.880,00	475.033,44	1.729.913,44
10000 - Recursos Ordinários	0,00	388.000,00	420.000,00	446.880,00	475.033,44	1.729.913,44
111 - 4.4.90.00.00	0,00	2.000,00	10.000,00	10.640,00	11.310,32	33.950,32
10000 - Recursos Ordinários	0,00	2.000,00	10.000,00	10.640,00	11.310,32	33.950,32
Programa: 9001 - Gestão Administrativa Eficiente	0,00	1.650.000,00	1.674.000,00	1.781.136,00	1.893.347,57	6.998.483,57
Ação: 8.29 - Manutenção das atividades da secretaria	0,00	1.650.000,00	1.674.000,00	1.781.136,00	1.893.347,57	6.998.483,57
112 - 3.1.90.00.00	0,00	1.219.000,00	1.304.000,00	1.387.456,00	1.474.865,73	5.385.321,73
10000 - Recursos Ordinários	0,00	1.219.000,00	1.304.000,00	1.387.456,00	1.474.865,73	5.385.321,73
113 - 3.3.90.00.00	0,00	389.000,00	350.000,00	372.400,00	395.861,20	1.507.261,20



Despesa PPA por Classificação Funcional Programática

PPA 2018 - 2021 - Valores em R\$

		Valor global			PPA 2018 - 2021 - Valores em R\$		
		2018	2019	2020	2021	Total	
10000 - Recursos Ordinários	0,00	389.000,00	350.000,00	372.400,00	395.861,20	1.507.261,20	
114 - 4.4.90.00.00	0,00	42.000,00	20.000,00	21.280,00	21.280,00	22.620,64	
10000 - Recursos Ordinários	0,00	42.000,00	20.000,00	21.280,00	22.620,64	105.900,64	
Função: 23 - Comércio e Serviços	0,00	1.492.000,00	805.000,00	856.520,00	910.480,76	4.064.000,76	
Subfunção: 691 - Promoção Comercial	0,00	1.492.000,00	805.000,00	856.520,00	910.480,76	4.064.000,76	
Programa: 3018 - Fortalecimento Econômico	0,00	1.492.000,00	805.000,00	856.520,00	910.480,76	4.064.000,76	
Ação: 4.8 - Promoção do desenvolvimento local	0,00	1.492.000,00	805.000,00	856.520,00	910.480,76	4.064.000,76	
115 - 3.3.90.00.00	0,00	1.480.000,00	800.000,00	851.200,00	904.825,60	4.036.025,60	
10000 - Recursos Ordinários	0,00	1.480.000,00	800.000,00	851.200,00	904.825,60	4.036.025,60	
116 - 4.4.90.00.00	0,00	12.000,00	5.000,00	5.320,00	5.655,16	27.975,16	
10000 - Recursos Ordinários	0,00	12.000,00	5.000,00	5.320,00	5.655,16	27.975,16	
Unidade Gestora: 2 - Câmara Municipal de Vereadores de Abreu e Lima	0,00	8.561.000,00	7.700.000,00	8.192.800,00	8.708.946,40	33.162.746,40	
Unidade Orçamentária: 20001 - Câmara Municipal de Vereadores de Abreu e Lima	0,00	8.561.000,00	7.700.000,00	8.192.800,00	8.708.946,40	33.162.746,40	
Função: 1 - Legislativa	0,00	8.561.000,00	7.700.000,00	8.192.800,00	8.708.946,40	33.162.746,40	
Subfunção: 31 - Ação Legislativa	0,00	8.561.000,00	7.700.000,00	8.192.800,00	8.708.946,40	33.162.746,40	
Programa: 1000 - Gestão Legislativa	0,00	7.281.000,00	6.766.000,00	7.199.024,00	7.652.562,51	28.898.586,51	
Ação: 2.0 - Supervisão e Manutenção das Atividades Legislativas	0,00	1.971.000,00	1.870.000,00	1.989.680,00	2.115.029,84	7.945.709,84	
188 - 3.1.90.00.00	0,00	1.500.000,00	1.350.000,00	1.436.400,00	1.526.893,20	5.813.293,20	
10000 - Recursos Ordinários	0,00	1.500.000,00	1.350.000,00	1.436.400,00	1.526.893,20	5.813.293,20	
189 - 3.3.90.00.00	0,00	471.000,00	520.000,00	553.280,00	588.136,64	2.132.416,64	
10000 - Recursos Ordinários	0,00	471.000,00	520.000,00	553.280,00	588.136,64	2.132.416,64	
Ação: 8.4 - Gestão administrativa da Câmara Municipal	0,00	5.310.000,00	4.896.000,00	5.209.344,00	5.537.532,67	20.952.876,67	
195 - 3.1.90.00.00	0,00	3.540.000,00	3.160.000,00	3.362.240,00	3.574.061,12	13.636.301,12	
10000 - Recursos Ordinários	0,00	3.540.000,00	3.160.000,00	3.362.240,00	3.574.061,12	13.636.301,12	
196 - 3.3.90.00.00	0,00	1.770.000,00	1.716.000,00	1.825.824,00	1.940.850,91	7.252.674,91	
10000 - Recursos Ordinários	0,00	1.770.000,00	1.716.000,00	1.825.824,00	1.940.850,91	7.252.674,91	
262 - 4.6.90.00.00	0,00	0,00	20.000,00	21.280,00	22.620,64	63.900,64	
10000 - Recursos Ordinários	0,00	0,00	20.000,00	21.280,00	22.620,64	63.900,64	
Programa: 9001 - Gestão Administrativa Eficiente	0,00	1.280.000,00	934.000,00	993.776,00	1.056.383,89	4.264.159,89	
Ação: 1.48 - Reequipamento da Coordenadoria de Controle Interno	0,00	50.000,00	10.000,00	10.640,00	11.310,32	81.950,32	
191 - 4.4.90.00.00	0,00	50.000,00	10.000,00	10.640,00	11.310,32	81.950,32	
10000 - Recursos Ordinários	0,00	50.000,00	10.000,00	10.640,00	11.310,32	81.950,32	
Ação: 1.49 - Reequipamento e Reestruturação da Câmara Municipal	0,00	180.000,00	70.000,00	74.480,00	79.172,24	403.652,24	
192 - 4.4.90.00.00	0,00	180.000,00	70.000,00	74.480,00	79.172,24	403.652,24	
10000 - Recursos Ordinários	0,00	180.000,00	70.000,00	74.480,00	79.172,24	403.652,24	
Ação: 2.0 - Supervisão e Manutenção das Atividades Legislativas	0,00	880.000,00	805.000,00	856.520,00	910.480,76	3.452.000,76	



Despesa PPA por Classificação Funcional Programática

PPA 2018 - 2021 - Valores em R\$

Ação:	Valor global	PPA 2018 - 2021 - Valores em R\$				Total	
		2018	2019	2020	2021		
190 - 3.1.90.00.00	0,00	880.000,00	805.000,00	856.520,00	910.480,76	3.452.000,76	
10000 - Recursos Ordinários	0,00	880.000,00	805.000,00	856.520,00	910.480,76	3.452.000,76	
2.1.3 - Manutenção das atividades da coordenação de controle interno	0,00	170.000,00	49.000,00	52.136,00	55.420,57	326.556,57	
193 - 3.1.90.00.00	0,00	100.000,00	20.000,00	21.280,00	22.620,64	163.900,64	
10000 - Recursos Ordinários	0,00	100.000,00	20.000,00	21.280,00	22.620,64	163.900,64	
194 - 3.3.90.00.00	0,00	70.000,00	29.000,00	30.856,00	32.799,93	162.655,93	
10000 - Recursos Ordinários	0,00	70.000,00	29.000,00	30.856,00	32.799,93	162.655,93	
Unidade Gestora:	1308 - Fundo Municipal de Saúde de Abreu e Lima	0,00	61.040.000,00	60.032.594,00	63.874.680,02	67.898.784,85	252.846.058,87
Unidade Orçamentária:	1011 - Fundo Municipal de Saúde de Abreu e Lima	0,00	60.470.000,00	59.465.594,00	63.271.392,02	67.257.489,71	250.464.475,73
Função:	10 - Saúde	0,00	60.470.000,00	59.465.594,00	63.271.392,02	67.257.489,71	250.464.475,73
Subfunção:	122 - Administração Geral	0,00	4.770.000,00	5.164.000,00	5.494.496,00	5.840.649,25	21.269.145,25
Programa:	2001 - Qualificação da Gestão em Saúde - SASAU	0,00	4.770.000,00	5.164.000,00	5.494.496,00	5.840.649,25	21.269.145,25
Ação:	2.34 - Funcionamento do Conselho Municipal de Saúde	0,00	50.000,00	60.000,00	63.840,00	67.861,92	241.701,92
197 - 3.3.90.00.00	0,00	30.000,00	50.000,00	53.200,00	56.551,60	189.751,60	
10000 - Recursos Ordinários	0,00	30.000,00	50.000,00	53.200,00	56.551,60	189.751,60	
198 - 4.4.90.00.00	0,00	20.000,00	10.000,00	10.640,00	11.310,32	51.950,32	
10000 - Recursos Ordinários	0,00	20.000,00	10.000,00	10.640,00	11.310,32	51.950,32	
Ação:	2.41 - Gestão do Fundo Municipal de Saúde	0,00	4.600.000,00	5.039.000,00	5.361.496,00	5.699.270,25	20.699.766,25
199 - 3.1.90.00.00	0,00	4.000.000,00	4.438.000,00	4.722.032,00	5.019.520,02	18.179.552,02	
10000 - Recursos Ordinários	0,00	4.000.000,00	4.438.000,00	4.722.032,00	5.019.520,02	18.179.552,02	
20700 - Recursos do SUS	0,00	0,00	2.310.000,00	2.457.840,00	2.612.683,92	7.380.523,92	
200 - 3.3.90.00.00	0,00	500.000,00	311.000,00	330.904,00	351.750,95	1.493.654,95	
10000 - Recursos Ordinários	0,00	500.000,00	311.000,00	330.904,00	351.750,95	1.493.654,95	
20700 - Recursos do SUS	0,00	0,00	11.000,00	11.704,00	12.441,35	35.145,35	
260 - 4.4.20.00.00	0,00	0,00	200.000,00	212.800,00	226.206,40	639.006,40	
21300 - Recursos de Convênios - Saúde	0,00	0,00	200.000,00	212.800,00	226.206,40	639.006,40	
201 - 4.4.90.00.00	0,00	100.000,00	90.000,00	95.760,00	101.792,88	387.552,88	
10000 - Recursos Ordinários	0,00	100.000,00	90.000,00	95.760,00	101.792,88	387.552,88	
Ação:	2.42 - Planejamento, monitoramento, avaliação e auditoria	0,00	120.000,00	65.000,00	69.160,00	73.517,08	327.677,08
202 - 3.1.90.00.00	0,00	80.000,00	50.000,00	53.200,00	56.551,60	239.751,60	
10000 - Recursos Ordinários	0,00	80.000,00	50.000,00	53.200,00	56.551,60	239.751,60	
203 - 3.3.90.00.00	0,00	30.000,00	10.000,00	10.640,00	11.310,32	61.950,32	
10000 - Recursos Ordinários	0,00	30.000,00	10.000,00	10.640,00	11.310,32	61.950,32	
204 - 4.4.90.00.00	0,00	10.000,00	5.000,00	5.320,00	5.655,16	25.975,16	
10000 - Recursos Ordinários	0,00	10.000,00	5.000,00	5.320,00	5.655,16	25.975,16	
Subfunção:	301 - Atenção Básica	0,00	21.560.000,00	18.169.000,00	19.331.816,00	20.549.720,42	79.610.536,42



Despesa PPA por Classificação Funcional Programática

PPA 2018 - 2021 - Valores em R\$

	Valor global	2018	2019	2020	2021	Total
Programa: 2002 - Qualificação e Expansão da Atenção Primária em Saúde - APS	0,00	20.460.000,00	17.619.000,00	18.746.616,00	19.927.652,82	76.753.268,82
Ação: 2.40 - Fortalecimento das ações de Promoção da Saúde	0,00	1.690.000,00	1.639.000,00	1.743.896,00	1.853.761,45	6.926.657,45
205 - 3.1.90.00.00	0,00	1.400.000,00	1.529.000,00	1.626.856,00	1.729.347,93	6.285.203,93
10000 - Recursos Ordinários	0,00	300.000,00	50.000,00	53.200,00	56.551,60	459.751,60
20700 - Recursos do SUS	0,00	1.100.000,00	1.479.000,00	1.573.656,00	1.672.796,33	5.825.452,33
206 - 3.3.90.00.00	0,00	240.000,00	70.000,00	74.480,00	79.172,24	463.652,24
10000 - Recursos Ordinários	0,00	140.000,00	20.000,00	21.280,00	22.620,64	203.900,64
20700 - Recursos do SUS	0,00	100.000,00	50.000,00	53.200,00	56.551,60	259.751,60
207 - 4.4.90.00.00	0,00	50.000,00	40.000,00	42.560,00	45.241,28	177.801,28
10000 - Recursos Ordinários	0,00	30.000,00	20.000,00	21.280,00	22.620,64	93.900,64
20700 - Recursos do SUS	0,00	20.000,00	20.000,00	21.280,00	22.620,64	83.900,64
Ação: 2.45 - Ações de Atenção Primária em Saúde	0,00	18.500.000,00	15.895.000,00	16.912.280,00	17.977.753,65	69.285.033,65
208 - 3.1.90.00.00	0,00	14.000.000,00	12.789.000,00	13.607.496,00	14.464.768,25	54.861.264,25
10000 - Recursos Ordinários	0,00	6.000.000,00	5.200.000,00	5.532.800,00	5.881.366,40	22.614.166,40
20700 - Recursos do SUS	0,00	8.000.000,00	7.589.000,00	8.074.696,00	8.583.401,85	32.247.097,85
209 - 3.3.90.00.00	0,00	3.800.000,00	2.000.000,00	2.128.000,00	2.262.064,00	10.190.064,00
10000 - Recursos Ordinários	0,00	2.800.000,00	1.000.000,00	1.064.000,00	1.131.032,00	5.995.032,00
20700 - Recursos do SUS	0,00	1.000.000,00	1.000.000,00	1.064.000,00	1.131.032,00	4.195.032,00
210 - 4.4.90.00.00	0,00	700.000,00	1.106.000,00	1.176.784,00	1.250.921,40	4.233.705,40
10000 - Recursos Ordinários	0,00	100.000,00	40.000,00	42.560,00	45.241,28	227.801,28
20700 - Recursos do SUS	0,00	50.000,00	666.000,00	708.624,00	753.267,32	2.177.891,32
21300 - Recursos de Convênios - Saúde	0,00	550.000,00	400.000,00	425.600,00	452.412,80	1.828.012,80
Ação: 2.84 - Fortalecimento das ações de Vigilância Alimentar e Nutricional	0,00	270.000,00	85.000,00	90.440,00	96.137,72	541.577,72
211 - 3.1.90.00.00	0,00	60.000,00	30.000,00	31.920,00	33.930,96	155.850,96
10000 - Recursos Ordinários	0,00	60.000,00	30.000,00	31.920,00	33.930,96	155.850,96
212 - 3.3.90.00.00	0,00	200.000,00	50.000,00	53.200,00	56.551,60	359.751,60
10000 - Recursos Ordinários	0,00	200.000,00	50.000,00	53.200,00	56.551,60	359.751,60
213 - 4.4.90.00.00	0,00	10.000,00	5.000,00	5.320,00	5.655,16	25.975,16
10000 - Recursos Ordinários	0,00	10.000,00	5.000,00	5.320,00	5.655,16	25.975,16
Programa: 2006 - Investimento em Saúde	0,00	1.100.000,00	550.000,00	585.200,00	622.067,60	2.857.267,60
Ação: 1.47 - Estruturação física da rede de serviços de saúde: construção, ampliação, reforma,	0,00	1.100.000,00	550.000,00	585.200,00	622.067,60	2.857.267,60
214 - 4.4.90.00.00	0,00	1.100.000,00	550.000,00	585.200,00	622.067,60	2.857.267,60
10000 - Recursos Ordinários	0,00	100.000,00	50.000,00	53.200,00	56.551,60	259.751,60
21300 - Recursos de Convênios - Saúde	0,00	1.000.000,00	500.000,00	532.000,00	565.516,00	2.597.516,00
Subfunção: 302 - Assistência Hospitalar e Ambulatorial	0,00	26.593.000,00	29.193.000,00	31.061.352,00	33.018.217,17	119.865.569,17
Programa: 2003 - Qualificação e Expansão da Média e Alta Complexidade - MAC	0,00	25.393.000,00	27.943.000,00	29.731.352,00	31.604.427,17	114.671.779,17



Despesa PPA por Classificação Funcional Programática

PPA 2018 - 2021 - Valores em R\$

	Valor global		PPA 2018 - 2021 - Valores em R\$				Total
	2018	2019	2020	2021			
225 - 3.1.90.00.00	0,00	140.000,00	60.000,00	63.840,00	67.861,92	331.701,92	
10000 - Recursos Ordinários	0,00	140.000,00	60.000,00	63.840,00	67.861,92	331.701,92	
226 - 3.3.90.00.00	0,00	1.797.000,00	3.620.000,00	3.851.680,00	4.094.335,84	13.363.015,84	
10000 - Recursos Ordinários	0,00	520.000,00	2.252.000,00	2.396.128,00	2.547.084,06	7.715.212,06	
20700 - Recursos do SUS	0,00	1.277.000,00	1.368.000,00	1.455.552,00	1.547.251,78	5.647.803,78	
227 - 4.4.90.00.00	0,00	40.000,00	40.000,00	42.560,00	45.241,28	167.801,28	
21300 - Recursos de Convênios - Saúde	0,00	40.000,00	40.000,00	42.560,00	45.241,28	167.801,28	
Subfunção: 304 - Vigilância Sanitária	0,00	800.000,00	908.000,00	966.112,00	1.026.977,05	3.701.089,05	
Programa: 2005 - Fortalecimento das Ações Integradas de Vigilância em Saúde	0,00	800.000,00	908.000,00	966.112,00	1.026.977,05	3.701.089,05	
Ação: 2.67 - Fortalecimento das ações de vigilância sanitária	0,00	800.000,00	908.000,00	966.112,00	1.026.977,05	3.701.089,05	
228 - 3.1.90.00.00	0,00	650.000,00	802.000,00	853.328,00	907.087,66	3.212.415,66	
10000 - Recursos Ordinários	0,00	380.000,00	341.000,00	362.824,00	385.681,91	1.469.505,91	
20700 - Recursos do SUS	0,00	270.000,00	461.000,00	490.504,00	521.405,75	1.742.909,75	
229 - 3.3.90.00.00	0,00	100.000,00	71.000,00	75.544,00	80.303,27	326.847,27	
10000 - Recursos Ordinários	0,00	80.000,00	32.000,00	34.048,00	36.193,02	182.241,02	
20700 - Recursos do SUS	0,00	20.000,00	39.000,00	41.496,00	44.110,25	144.606,25	
230 - 4.4.90.00.00	0,00	50.000,00	35.000,00	37.240,00	39.586,12	161.826,12	
10000 - Recursos Ordinários	0,00	50.000,00	35.000,00	37.240,00	39.586,12	161.826,12	
Subfunção: 305 - Vigilância Epidemiológica	0,00	2.100.000,00	1.649.000,00	1.754.536,00	1.865.071,76	7.368.607,76	
Programa: 2005 - Fortalecimento das Ações Integradas de Vigilância em Saúde	0,00	2.100.000,00	1.649.000,00	1.754.536,00	1.865.071,76	7.368.607,76	
Ação: 2.66 - Fortalecimento das ações e serviços de vigilância epidemiológica	0,00	1.970.000,00	1.407.000,00	1.497.048,00	1.591.362,02	6.465.410,02	
231 - 3.1.90.00.00	0,00	1.600.000,00	1.280.000,00	1.361.920,00	1.447.720,96	5.689.640,96	
10000 - Recursos Ordinários	0,00	1.100.000,00	1.250.000,00	1.330.000,00	1.413.790,00	5.093.790,00	
20700 - Recursos do SUS	0,00	500.000,00	30.000,00	31.920,00	33.930,96	595.850,96	
232 - 3.3.90.00.00	0,00	320.000,00	67.000,00	71.288,00	75.779,14	534.067,14	
10000 - Recursos Ordinários	0,00	320.000,00	67.000,00	71.288,00	75.779,14	534.067,14	
233 - 4.4.90.00.00	0,00	50.000,00	60.000,00	63.840,00	67.861,92	241.701,92	
10000 - Recursos Ordinários	0,00	20.000,00	10.000,00	10.640,00	11.310,32	51.950,32	
21300 - Recursos de Convênios - Saúde	0,00	30.000,00	50.000,00	53.200,00	56.551,60	189.751,60	
Ação: 2.68 - Fortalecimento das ações de vigilância ambiental	0,00	130.000,00	242.000,00	257.488,00	273.709,74	903.197,74	
234 - 3.1.90.00.00	0,00	60.000,00	30.000,00	31.920,00	33.930,96	155.850,96	
10000 - Recursos Ordinários	0,00	60.000,00	30.000,00	31.920,00	33.930,96	155.850,96	
235 - 3.3.90.00.00	0,00	60.000,00	40.000,00	42.560,00	45.241,28	187.801,28	
10000 - Recursos Ordinários	0,00	60.000,00	40.000,00	42.560,00	45.241,28	187.801,28	
236 - 4.4.90.00.00	0,00	10.000,00	172.000,00	183.008,00	194.537,50	559.545,50	
10000 - Recursos Ordinários	0,00	10.000,00	172.000,00	183.008,00	194.537,50	559.545,50	



Despesa PPA por Classificação Funcional Programática

PPA 2018 - 2021 - Valores em R\$

	Valor global	2018	2019	2020	2021	Total
Unidade Orçamentária: 1012 - Secretaria de Saúde de Abreu e Lima	0,00	570.000,00	567.000,00	603.288,00	641.295,14	2.381.583,14
Função: 10 - Saúde	0,00	570.000,00	567.000,00	603.288,00	641.295,14	2.381.583,14
Subfunção: 122 - Administração Geral	0,00	570.000,00	567.000,00	603.288,00	641.295,14	2.381.583,14
Programa: 9005 - Gestão Administrativa da Secretaria de Saúde	0,00	570.000,00	567.000,00	603.288,00	641.295,14	2.381.583,14
Ação: 8-23 - Gestão Administrativa da Secretaria de Saúde	0,00	570.000,00	567.000,00	603.288,00	641.295,14	2.381.583,14
242 - 3.1.90.00.00	0,00	450.000,00	437.000,00	464.968,00	494.260,98	1.846.228,98
10000 - Recursos Ordinários	0,00	450.000,00	437.000,00	464.968,00	494.260,98	1.846.228,98
243 - 3.3.90.00.00	0,00	120.000,00	130.000,00	138.320,00	147.034,16	535.354,16
10000 - Recursos Ordinários	0,00	120.000,00	130.000,00	138.320,00	147.034,16	535.354,16
Unidade Gestora: 1309 - Fundo Municipal de Assistência Social de Abreu e Lima	0,00	8.649.000,00	7.231.200,00	7.693.996,80	8.178.718,56	31.752.915,36
Unidade Orçamentária: 19001 - Fundo Municipal de Assistência Social de Abreu e Lima	0,00	7.424.000,00	3.915.000,00	4.165.560,00	4.427.990,26	19.932.550,26
Função: 8 - Assistência Social	0,00	7.424.000,00	3.915.000,00	4.165.560,00	4.427.990,26	19.932.550,26
Subfunção: 122 - Administração Geral	0,00	2.871.000,00	208.000,00	221.312,00	235.254,65	3.535.566,65
Programa: 9003 - Gestão do Sistema Municipal de Assistência Social	0,00	2.871.000,00	208.000,00	221.312,00	235.254,65	3.535.566,65
Ação: 8-11 - Gestão do Sistema Municipal de Assistência Social	0,00	2.871.000,00	208.000,00	221.312,00	235.254,65	3.535.566,65
130 - 3.1.90.00.00	0,00	2.622.000,00	26.000,00	27.664,00	29.406,83	2.705.070,83
10000 - Recursos Ordinários	0,00	2.622.000,00	26.000,00	27.664,00	29.406,83	2.705.070,83
131 - 3.3.90.00.00	0,00	238.000,00	180.000,00	191.520,00	203.585,76	813.105,76
10000 - Recursos Ordinários	0,00	238.000,00	180.000,00	191.520,00	203.585,76	813.105,76
132 - 4.4.90.00.00	0,00	11.000,00	2.000,00	2.128,00	2.262,06	17.390,06
10000 - Recursos Ordinários	0,00	11.000,00	2.000,00	2.128,00	2.262,06	17.390,06
Subfunção: 242 - Assistência ao Portador de Deficiência	0,00	25.000,00	13.000,00	13.832,00	14.703,41	66.535,41
Programa: 3010 - Integração social das Pessoas com Deficiência	0,00	25.000,00	13.000,00	13.832,00	14.703,41	66.535,41
Ação: 8-32 - Políticas Públicas de Atenção à Pessoa com Deficiência	0,00	25.000,00	13.000,00	13.832,00	14.703,41	66.535,41
135 - 3.3.90.00.00	0,00	20.000,00	12.000,00	12.768,00	13.572,38	58.340,38
10000 - Recursos Ordinários	0,00	20.000,00	12.000,00	12.768,00	13.572,38	58.340,38
136 - 4.4.90.00.00	0,00	5.000,00	1.000,00	1.064,00	1.131,03	8.195,03
10000 - Recursos Ordinários	0,00	5.000,00	1.000,00	1.064,00	1.131,03	8.195,03
Subfunção: 243 - Assistência à Criança e ao Adolescente	0,00	1.434.000,00	1.427.000,00	1.518.328,00	1.613.982,67	5.993.310,67
Programa: 9013 - Proteção Social Básica	0,00	771.000,00	844.000,00	898.016,00	954.591,00	3.467.607,00
Ação: 2-98 - Manutenção do Programa Criança Feliz	0,00	10.000,00	69.000,00	73.416,00	78.041,21	230.457,21
258 - 3.1.90.00.00	0,00	0,00	61.000,00	64.904,00	68.992,95	194.896,95
10000 - Recursos Ordinários	0,00	0,00	61.000,00	64.904,00	68.992,95	194.896,95
249 - 3.3.90.00.00	0,00	10.000,00	8.000,00	8.512,00	9.048,26	35.560,26
10000 - Recursos Ordinários	0,00	10.000,00	8.000,00	8.512,00	9.048,26	35.560,26
Ação: 8-35 - Serviço de Convivência e Fortalecimento de Vínculos - SCPV	0,00	761.000,00	775.000,00	824.600,00	876.549,79	3.237.149,79



Despesa PPA por Classificação Funcional Programática

PPA 2018 - 2021 - Valores em R\$

		Valor global				Total
		2018	2019	2020	2021	
137 - 3.1.90.00.00	0,00	506.000,00	592.000,00	629.888,00	669.570,94	2.397.458,94
10000 - Recursos Ordinários	0,00	50.000,00	11.000,00	11.704,00	12.441,35	85.145,35
21500 - Recursos do FNAS	0,00	456.000,00	581.000,00	618.184,00	657.129,59	2.312.313,59
138 - 3.3.90.00.00	0,00	243.000,00	180.000,00	191.520,00	203.585,76	818.105,76
10000 - Recursos Ordinários	0,00	50.000,00	100.000,00	106.400,00	113.103,20	369.503,20
21500 - Recursos do FNAS	0,00	193.000,00	80.000,00	85.120,00	90.482,56	448.602,56
139 - 4.4.90.00.00	0,00	12.000,00	3.000,00	3.192,00	3.393,09	21.585,09
10000 - Recursos Ordinários	0,00	10.000,00	2.000,00	2.128,00	2.262,06	16.390,06
21500 - Recursos do FNAS	0,00	2.000,00	1.000,00	1.064,00	1.131,03	5.195,03
Programa: 9014 - Proteção Social Especial (PSE)	0,00	22.000,00	13.000,00	13.832,00	14.703,43	63.535,43
Ação: 8.37 - Apoiar as ações de medidas socioeducativas (MSE)	0,00	22.000,00	13.000,00	13.832,00	14.703,43	63.535,43
157 - 3.1.90.00.00	0,00	8.000,00	7.000,00	7.448,00	7.917,22	30.365,22
10000 - Recursos Ordinários	0,00	6.000,00	6.000,00	6.384,00	6.786,19	25.170,19
21500 - Recursos do FNAS	0,00	2.000,00	1.000,00	1.064,00	1.131,03	5.195,03
158 - 3.3.90.00.00	0,00	10.000,00	4.000,00	4.256,00	4.524,15	22.780,15
10000 - Recursos Ordinários	0,00	5.000,00	2.000,00	2.128,00	2.262,06	11.390,06
21500 - Recursos do FNAS	0,00	5.000,00	2.000,00	2.128,00	2.262,09	11.390,09
159 - 4.4.90.00.00	0,00	4.000,00	2.000,00	2.128,00	2.262,06	10.390,06
10000 - Recursos Ordinários	0,00	2.000,00	1.000,00	1.064,00	1.131,03	5.195,03
21500 - Recursos do FNAS	0,00	2.000,00	1.000,00	1.064,00	1.131,03	5.195,03
Programa: 9015 - Proteção social especial de Alta Complexidade	0,00	641.000,00	570.000,00	606.480,00	644.688,24	2.462.168,24
Ação: 8.40 - Serviço de acolhimento institucional para crianças e adolescentes	0,00	641.000,00	570.000,00	606.480,00	644.688,24	2.462.168,24
140 - 3.1.90.00.00	0,00	418.000,00	385.000,00	409.640,00	435.447,32	1.648.087,32
10000 - Recursos Ordinários	0,00	395.000,00	380.000,00	404.320,00	429.792,16	1.609.112,16
21500 - Recursos do FNAS	0,00	23.000,00	5.000,00	5.320,00	5.655,16	38.975,16
141 - 3.3.90.00.00	0,00	223.000,00	185.000,00	196.840,00	209.240,92	814.080,92
10000 - Recursos Ordinários	0,00	153.000,00	140.000,00	148.960,00	158.344,48	600.304,48
21500 - Recursos do FNAS	0,00	70.000,00	45.000,00	47.880,00	50.896,44	213.776,44
Subfunção: 244 - Assistência Comunitária	0,00	3.094.000,00	2.267.000,00	2.412.088,00	2.564.049,53	10.337.137,53
Programa: 9003 - Gestão do Sistema Municipal de Assistência Social	0,00	725.000,00	462.000,00	491.568,00	522.536,78	2.201.104,78
Ação: 2.96 - Implantação e Implementação das Ações de Segurança Alimentar	0,00	210.000,00	21.000,00	22.344,00	23.751,67	277.095,67
244 - 3.1.90.00.00	0,00	60.000,00	10.000,00	10.640,00	11.310,32	91.950,32
10000 - Recursos Ordinários	0,00	60.000,00	10.000,00	10.640,00	11.310,32	91.950,32
245 - 3.3.90.00.00	0,00	50.000,00	10.000,00	10.640,00	11.310,32	81.950,32
10000 - Recursos Ordinários	0,00	50.000,00	10.000,00	10.640,00	11.310,32	81.950,32
246 - 4.4.90.00.00	0,00	100.000,00	1.000,00	1.064,00	1.131,03	103.195,03
10000 - Recursos Ordinários	0,00	100.000,00	1.000,00	1.064,00	1.131,03	103.195,03



Despesa PPA por Classificação Funcional Programática

PPA 2018 - 2021 - Valores em R\$

Ação:	Valor global	2018			2019			2020			2021			Total
8.42 - Manut. dos Conselhos M. de Assistência Social e Vigilância Socioassistencial	0,00	169.000,00	31.000,00	32.984,00	35.061,99	268.045,99								
142 - 3.1.90.00.00	0,00	101.000,00	10.000,00	10.640,00	11.310,32	132.950,32								
10000 - Recursos Ordinários	0,00	101.000,00	10.000,00	10.640,00	11.310,32	132.950,32								
143 - 3.3.90.00.00	0,00	64.000,00	20.000,00	21.280,00	22.620,64	127.900,64								
10000 - Recursos Ordinários	0,00	64.000,00	20.000,00	21.280,00	22.620,64	127.900,64								
144 - 4.4.90.00.00	0,00	4.000,00	1.000,00	1.064,00	1.131,03	7.195,03								
10000 - Recursos Ordinários	0,00	4.000,00	1.000,00	1.064,00	1.131,03	7.195,03								
8.44 - Benefícios eventuais	0,00	346.000,00	410.000,00	436.240,00	463.723,12	1.655.963,12								
145 - 3.1.90.00.00	0,00	45.000,00	10.000,00	10.640,00	11.310,32	76.950,32								
10000 - Recursos Ordinários	0,00	45.000,00	10.000,00	10.640,00	11.310,32	76.950,32								
146 - 3.3.90.00.00	0,00	301.000,00	400.000,00	425.600,00	452.412,80	1.579.012,80								
10000 - Recursos Ordinários	0,00	301.000,00	400.000,00	425.600,00	452.412,80	1.579.012,80								
Programa: 9013 - Proteção Social Básica	0,00	1.259.000,00	959.000,00	1.020.376,00	1.084.659,69	4.323.035,69								
Ação: 2.97 - Serviço de Proteção e Atendimento Integral à Família (PAIF)	0,00	60.000,00	6.000,00	6.384,00	6.786,19	79.170,19								
247 - 3.1.90.00.00	0,00	30.000,00	5.000,00	5.320,00	5.655,16	45.975,16								
21500 - Recursos do FNAS	0,00	30.000,00	5.000,00	5.320,00	5.655,16	45.975,16								
248 - 3.3.90.00.00	0,00	30.000,00	1.000,00	1.064,00	1.131,03	33.195,03								
21500 - Recursos do FNAS	0,00	30.000,00	1.000,00	1.064,00	1.131,03	33.195,03								
Ação: 8.33 - Manutenção das Ações do CRAS	0,00	380.000,00	251.000,00	267.064,00	283.889,03	1.181.953,03								
148 - 3.1.90.00.00	0,00	200.000,00	174.000,00	185.136,00	196.799,57	755.935,57								
10000 - Recursos Ordinários	0,00	60.000,00	45.000,00	47.880,00	50.896,44	203.776,44								
21500 - Recursos do FNAS	0,00	140.000,00	129.000,00	137.256,00	145.903,13	552.159,13								
149 - 3.3.90.00.00	0,00	170.000,00	75.000,00	79.800,00	84.827,40	409.627,40								
10000 - Recursos Ordinários	0,00	46.000,00	15.000,00	15.960,00	16.965,48	93.925,48								
21500 - Recursos do FNAS	0,00	124.000,00	60.000,00	63.840,00	67.861,92	315.701,92								
150 - 4.4.90.00.00	0,00	10.000,00	2.000,00	2.128,00	2.262,06	16.390,06								
10000 - Recursos Ordinários	0,00	5.000,00	1.000,00	1.064,00	1.131,03	8.195,03								
21500 - Recursos do FNAS	0,00	5.000,00	1.000,00	1.064,00	1.131,03	8.195,03								
Ação: 8.34 - IGD-M Índice de Gestão Descentralizada M. Bolsa Família	0,00	724.000,00	654.000,00	695.856,00	739.694,93	2.813.550,93								
151 - 3.1.90.00.00	0,00	366.000,00	393.000,00	418.152,00	444.495,58	1.621.647,58								
10000 - Recursos Ordinários	0,00	68.000,00	40.000,00	42.560,00	45.241,28	195.801,28								
21500 - Recursos do FNAS	0,00	298.000,00	353.000,00	375.592,00	399.254,30	1.425.846,30								
152 - 3.3.90.00.00	0,00	319.000,00	250.000,00	266.000,00	282.758,00	1.117.758,00								
10000 - Recursos Ordinários	0,00	82.000,00	70.000,00	74.480,00	79.172,24	305.652,24								
21500 - Recursos do FNAS	0,00	237.000,00	180.000,00	191.520,00	203.585,76	812.105,76								
153 - 4.4.90.00.00	0,00	39.000,00	11.000,00	11.704,00	12.441,35	74.145,35								



Despesa PPA por Classificação Funcional Programática

PPA 2018 - 2021 - Valores em R\$

		Valor global		2018		2019		2020		2021		Total
Programa:	9015 - Proteção social especial de Alta Complexidade	0,00	10.000,00	1.000,00	1.064,00	1.131,03	1.131,03	1.064,00	1.131,03	1.131,03	13.195,03	
Ação:	2.101 - Serviço de Proteção em Situações de Calamidade Pública e Emergência	0,00	10.000,00	1.000,00	1.064,00	1.131,03	1.131,03	1.064,00	1.131,03	1.131,03	13.195,03	
	10000 - Recursos Ordinários	0,00	10.000,00	1.000,00	1.064,00	1.131,03	1.131,03	1.064,00	1.131,03	1.131,03	13.195,03	
Programa:	9016 - Rede Sócio Assistencial do SUAS	0,00	78.000,00	22.000,00	23.408,00	24.882,70	24.882,70	23.408,00	24.882,70	24.882,70	148.290,70	
Ação:	8.41 - Aprimoramento da rede sócio assistencial privada da assistência social	0,00	78.000,00	22.000,00	23.408,00	24.882,70	24.882,70	23.408,00	24.882,70	24.882,70	148.290,70	
	163 - 3.3.50.00.00	0,00	60.000,00	20.000,00	21.280,00	22.620,64	22.620,64	21.280,00	22.620,64	22.620,64	123.900,64	
	10000 - Recursos Ordinários	0,00	30.000,00	10.000,00	10.640,00	11.310,32	11.310,32	10.640,00	11.310,32	11.310,32	61.950,32	
	21500 - Recursos do FNAS	0,00	30.000,00	10.000,00	10.640,00	11.310,32	11.310,32	10.640,00	11.310,32	11.310,32	61.950,32	
	164 - 3.3.90.00.00	0,00	16.000,00	1.000,00	1.064,00	1.131,03	1.131,03	1.064,00	1.131,03	1.131,03	19.195,03	
	10000 - Recursos Ordinários	0,00	16.000,00	1.000,00	1.064,00	1.131,03	1.131,03	1.064,00	1.131,03	1.131,03	19.195,03	
	165 - 4.4.90.00.00	0,00	2.000,00	1.000,00	1.064,00	1.131,03	1.131,03	1.064,00	1.131,03	1.131,03	5.195,03	
	10000 - Recursos Ordinários	0,00	2.000,00	1.000,00	1.064,00	1.131,03	1.131,03	1.064,00	1.131,03	1.131,03	5.195,03	
Programa:	9017 - Geração de Trabalho e Renda	0,00	361.000,00	232.000,00	246.848,00	262.399,42	262.399,42	246.848,00	262.399,42	262.399,42	1.102.247,42	
Ação:	8.43 - Inclusão produtiva de jovens e adultos	0,00	361.000,00	232.000,00	246.848,00	262.399,42	262.399,42	246.848,00	262.399,42	262.399,42	1.102.247,42	
	166 - 3.1.90.00.00	0,00	122.000,00	100.000,00	106.400,00	113.103,20	113.103,20	106.400,00	113.103,20	113.103,20	441.503,20	
	10000 - Recursos Ordinários	0,00	38.000,00	20.000,00	21.280,00	22.620,64	22.620,64	21.280,00	22.620,64	22.620,64	101.900,64	
	21500 - Recursos do FNAS	0,00	84.000,00	80.000,00	85.120,00	90.482,56	90.482,56	85.120,00	90.482,56	90.482,56	339.602,56	
	167 - 3.3.90.00.00	0,00	235.000,00	130.000,00	138.320,00	147.034,16	147.034,16	138.320,00	147.034,16	147.034,16	650.354,16	
	10000 - Recursos Ordinários	0,00	118.000,00	50.000,00	53.200,00	56.551,60	56.551,60	53.200,00	56.551,60	56.551,60	277.751,60	
	21500 - Recursos do FNAS	0,00	117.000,00	80.000,00	85.120,00	90.482,56	90.482,56	85.120,00	90.482,56	90.482,56	372.602,56	
	168 - 4.4.90.00.00	0,00	4.000,00	2.000,00	2.128,00	2.262,06	2.262,06	2.128,00	2.262,06	2.262,06	10.390,06	
	10000 - Recursos Ordinários	0,00	2.000,00	1.000,00	1.064,00	1.131,03	1.131,03	1.064,00	1.131,03	1.131,03	5.195,03	
	21500 - Recursos do FNAS	0,00	2.000,00	1.000,00	1.064,00	1.131,03	1.131,03	1.064,00	1.131,03	1.131,03	5.195,03	
Programa:	19002 - Fundo Municipal de Defesa dos Direitos da Criança e do Adolescente	0,00	403.000,00	444.000,00	472.416,00	502.178,21	502.178,21	472.416,00	502.178,21	502.178,21	1.821.594,21	
Função:	8 - Assistência Social	0,00	403.000,00	444.000,00	472.416,00	502.178,21	502.178,21	472.416,00	502.178,21	502.178,21	1.821.594,21	
Subfunção:	122 - Administração Geral	0,00	143.000,00	159.000,00	169.176,00	179.834,09	179.834,09	169.176,00	179.834,09	179.834,09	651.010,09	
Programa:	9001 - Gestão Administrativa Eficiente	0,00	143.000,00	159.000,00	169.176,00	179.834,09	179.834,09	169.176,00	179.834,09	179.834,09	651.010,09	
Ação:	8.22 - Gestão administrativa do sistema de garantias de direitos da criança e do adolescente	0,00	143.000,00	159.000,00	169.176,00	179.834,09	179.834,09	169.176,00	179.834,09	179.834,09	651.010,09	
	169 - 3.1.90.00.00	0,00	35.000,00	38.000,00	40.432,00	42.979,22	42.979,22	40.432,00	42.979,22	42.979,22	156.411,22	
	10000 - Recursos Ordinários	0,00	35.000,00	38.000,00	40.432,00	42.979,22	42.979,22	40.432,00	42.979,22	42.979,22	156.411,22	
	170 - 3.3.50.00.00	0,00	33.000,00	36.000,00	38.304,00	40.717,15	40.717,15	38.304,00	40.717,15	40.717,15	148.021,15	
	10000 - Recursos Ordinários	0,00	33.000,00	36.000,00	38.304,00	40.717,15	40.717,15	38.304,00	40.717,15	40.717,15	148.021,15	



Despesa PPA por Classificação Funcional Programática

PPA 2018 - 2021 - Valores em R\$

	Valor global	2018	2019	2020	2021	Total
171 - 3.3.90.00.00	0,00	59.000,00	65.000,00	69.160,00	73.517,08	266.677,08
10000 - Recursos Ordinários	0,00	59.000,00	65.000,00	69.160,00	73.517,08	266.677,08
172 - 4.4.90.00.00	0,00	16.000,00	20.000,00	21.280,00	22.620,64	79.900,64
10000 - Recursos Ordinários	0,00	16.000,00	20.000,00	21.280,00	22.620,64	79.900,64
Subfunção: 243 - Assistência à Criança e ao Adolescente	0,00	260.000,00	285.000,00	303.240,00	322.344,12	1.170.584,12
Programa: 3011 - Proteção e Defesa dos Direitos da Criança e do Adolescente	0,00	260.000,00	285.000,00	303.240,00	322.344,12	1.170.584,12
Ação: 4.26 - Apoio as ações de medidas socioeducativas (MSE)	0,00	260.000,00	285.000,00	303.240,00	322.344,12	1.170.584,12
173 - 3.1.90.00.00	0,00	12.000,00	15.000,00	15.960,00	16.965,48	59.925,48
10000 - Recursos Ordinários	0,00	12.000,00	15.000,00	15.960,00	16.965,48	59.925,48
174 - 3.3.50.00.00	0,00	196.000,00	210.000,00	223.440,00	237.516,72	866.956,72
10000 - Recursos Ordinários	0,00	196.000,00	210.000,00	223.440,00	237.516,72	866.956,72
175 - 3.3.90.00.00	0,00	49.000,00	55.000,00	58.520,00	62.206,76	224.726,76
10000 - Recursos Ordinários	0,00	49.000,00	55.000,00	58.520,00	62.206,76	224.726,76
176 - 4.4.90.00.00	0,00	3.000,00	5.000,00	5.320,00	5.655,16	18.975,16
10000 - Recursos Ordinários	0,00	3.000,00	5.000,00	5.320,00	5.655,16	18.975,16
Unidade Orçamentária: 19003 - Secretaria de Assistência Social	0,00	822.000,00	2.872.200,00	3.056.020,80	3.248.550,09	9.998.770,89
Função: 8 - Assistência Social	0,00	822.000,00	2.872.200,00	3.056.020,80	3.248.550,09	9.998.770,89
Subfunção: 122 - Administração Geral	0,00	273.000,00	2.472.000,00	2.630.208,00	2.795.911,10	8.171.119,10
Programa: 9003 - Gestão do Sistema Municipal de Assistência Social	0,00	273.000,00	2.472.000,00	2.630.208,00	2.795.911,10	8.171.119,10
Ação: 8.21 - Gestão administrativa da Secretaria de Assistência Social	0,00	273.000,00	2.472.000,00	2.630.208,00	2.795.911,10	8.171.119,10
180 - 3.1.90.00.00	0,00	238.000,00	2.456.000,00	2.613.184,00	2.777.814,59	8.084.998,59
10000 - Recursos Ordinários	0,00	238.000,00	2.456.000,00	2.613.184,00	2.777.814,59	8.084.998,59
181 - 3.3.90.00.00	0,00	17.000,00	14.000,00	14.896,00	15.834,45	61.730,45
10000 - Recursos Ordinários	0,00	17.000,00	14.000,00	14.896,00	15.834,45	61.730,45
182 - 4.4.90.00.00	0,00	18.000,00	2.000,00	2.128,00	2.262,06	24.390,06
10000 - Recursos Ordinários	0,00	18.000,00	2.000,00	2.128,00	2.262,06	24.390,06
Subfunção: 241 - Assistência ao Idoso	0,00	31.000,00	14.000,00	14.896,00	15.834,44	75.730,44
Programa: 3009 - Fundo M. de Defesa dos Direitos da Pessoa Idosa	0,00	31.000,00	14.000,00	14.896,00	15.834,44	75.730,44
Ação: 8.31 - Políticas Públicas de Atenção à Pessoa Idosa	0,00	21.000,00	9.000,00	9.576,00	10.179,28	49.755,28
133 - 3.3.90.00.00	0,00	15.000,00	7.000,00	7.448,00	7.917,22	37.365,22
10000 - Recursos Ordinários	0,00	15.000,00	7.000,00	7.448,00	7.917,22	37.365,22
21500 - Recursos do FNAS	0,00	4.000,00	2.000,00	2.128,00	2.262,06	10.390,06
134 - 4.4.90.00.00	0,00	6.000,00	2.000,00	2.128,00	2.262,06	12.390,06
10000 - Recursos Ordinários	0,00	6.000,00	2.000,00	2.128,00	2.262,06	12.390,06
21500 - Recursos do FNAS	0,00	1.000,00	1.000,00	1.064,00	1.131,03	4.195,03
Ação: 8.47 - Fortalecimento do Conselho M. de Defesa dos Direitos da Pessoa Idosa	0,00	10.000,00	5.000,00	5.320,00	5.655,16	25.975,16



Relação de Programas

Código	Denominação Tipo Objetivo	Horizonte Temporal	Início	Fim
0	Operações Especiais Operações Especiais Pagamento das despesas que não contribuem para a manutenção das ações de governo, das quais não resulta um produto, e não geram contraprestação direta sob a forma de bens ou serviços.	Contínuo		
1000	Gestão Legislativa Apoio Administrativo Assegurar as condições necessárias ao desenvolvimento das atividades de fiscalização e controle das ações do Poder Executivo	Contínuo		
1001	Fortalecimento e apoio as ações do Gabinete do Prefeito Apoio Administrativo Coordenar e desenvolver atividades de apoio ao gabinete do prefeito	Contínuo		
1002	Gestão da Política Governamental Apoio Administrativo Formular, supervisionar e coordenar a política de ação governamental	Contínuo		
1003	Gestão das Políticas de Assuntos Jurídicos Apoio Administrativo Garantir o assessoramento e o desenvolvimento das ações jurídicas	Contínuo		
1008	Modernização Administrativa Apoio Administrativo Aperfeiçoar os processos administrativos visando tornar a secretaria de finanças mais eficiente e eficaz	Contínuo		
1009	Desenvolvimento de Planos, Programas e Projetos Finalístico Desenvolver, coordenar, elaborar e monitorar os planos, programas e projetos da administração municipal	Contínuo		
1010	Consórcios e Cooperações Técnico-Financeiras com outros Entes Federados Finalístico Melhorar os serviços públicos postos à disposição da população, visando a melhoria da qualidade de vida da população	Contínuo		
1012	Jurídico Móvel Finalístico Levar uma equipe de profissionais para todos os bairros da área urbana e zona rural, para esclarecer dúvidas e dar as orientações às comunidades carentes que não tem acesso a justiça gratuita	Contínuo		
1912	Promoção do Programa de Prevenção a Violência Finalístico Apoiar as ações metropolitanas de combate a violência, promovendo a manutenção e acompanhamento dos núcleos de segurança comunitária	Contínuo		
2001	Qualificação da Gestão em Saúde - SASAU Apoio Administrativo GARANTIR A ATENÇÃO À SAÚDE FUNDAMENTADA NOS PRINCÍPIOS DO SUS E NA CONSTANTE MELHORIA DOS SERVIÇOS, ORGANIZANDO E INTEGRANDO AS AÇÕES E SERVIÇOS DE SAÚDE NA REDE REGIONALIZADA E HIERARQUIZADA, GARANTINDO SUA EXECUÇÃO COM QUALIDADE.	Contínuo		
2002	Qualificação e Expansão da Atenção Primária em Saúde - APS Finalístico REALIZAR A MELHORIA DO ACESSO E DA QUALIDADE DA ATENÇÃO PRIMÁRIA EM SAÚDE, PROPORCIONANDO A ATENÇÃO INTEGRAL À SAÚDE NO ÂMBITO DO TERRITÓRIO LOCAL, CONSOLIDANDO-A COMO ORDENADORA DO SISTEMA DE SAÚDE E INTEGRANDO-A ÀS DEMAIS ÁREAS DA SAÚDE.	Contínuo		
2003	Qualificação e Expansão da Média e Alta Complexidade - MAC Finalístico OFERTAR SERVIÇO DE ATENÇÃO ESPECIALIZADA, APOIO DIAGNÓSTICO E DE URGÊNCIA E EMERGÊNCIA À POPULAÇÃO, DE FORMA DESCENTRALIZADA, REGIONALIZADA, REGULADA E COORDENADA PELA ATENÇÃO PRIMÁRIA EM SAÚDE.	Contínuo		
2004	Fortalecimento da Assistência Farmacêutica Finalístico PRESTAR ASSITÊNCIA FARMACÊUTICA À POPULAÇÃO, FOCANDO NO USO RACIONAL E NA QUALIFICAÇÃO DA GESTÃO DA ASSISTÊNCIA FARMACÊUTICA.	Contínuo		
2005	Fortalecimento das Ações Integradas de Vigilância em Saúde Finalístico PROMOVER AS AÇÕES DE VIGILÂNCIA EM SAÚDE NA CONDIÇÃO DE MODELO DE ATENÇÃO, INTEGRANDO SUAS ÁREAS DE ATUAÇÃO, INCORPORANDO SUAS AÇÕES NA ATENÇÃO À SAÚDE, FOCANDO NA QUALIDADE DE VIDA DA POPULAÇÃO.	Contínuo		
2006	Investimento em Saúde Finalístico MANTER E ESTRUTURAR A REDE DE SERVIÇOS DE SAÚDE.	Contínuo		
3000	Revitalização Urbanística de Abreu e Lima Finalístico Promover ações urbanísticas, de fiscalização e segurança do tráfego urbano, com a finalidade de proporcionar melhores condições de bem-estar e segurança aos munícipes	Contínuo		
3001	Melhoria da Qualidade de Ensino Finalístico Dotar o município de condições físicas e profissionais de forma a ofertar a população um ensino de qualidade	Contínuo		
3002	Incentivar o Turismo			



Relação de Programas

Código	Denominação	Horizonte Temporal	Início	Fim
	Finalístico	Contínuo		
	Fortalecer e incentivar o turismo em Abreu e Lima			
3003	Promoção e Preservação da Cultura no Município			
	Finalístico	Contínuo		
	Garantir o desenvolvimento e a divulgação de atividades e eventos culturais no município			
3004	Saúde Para Todos			
	Finalístico	Contínuo		
	Garantir a população assistência integral a saúde e aperfeiçoar o modelo de assistência.			
3005	Melhoria da Rede Física da Saúde			
	Finalístico	Contínuo		
	Adequar e qualificar a rede física de saúde para atender a demanda da população.			
3007	Apoio Nutricional			
	Apoio Administrativo	Contínuo		
	Assegurar o fornecimento de leite as famílias carentes			
3008	Atenção Básica a Saúde da População			
	Apoio Administrativo	Contínuo		
	Oferecer a população serviços de qualidade garantindo a integridade das ações e serviços de saúde			
3009	Fundo M. de Defesa dos Direitos da Pessoa Idosa			
	Finalístico	Contínuo		
	Viabilizar a integração da pessoa idosa a sociedade			
3010	Integração social das Pessoas com Deficiência			
	Finalístico	Contínuo		
	Promover a inserção social da pessoa portadora de necessidades especiais			
3011	Proteção e Defesa dos Direitos da Criança e do Adolescente			
	Finalístico	Contínuo		
	Garantir serviços socioeducativos para crianças e adolescentes visando sua proteção, socialização e fortalecimento dos vínculos familiares e comunitários			
3013	Infraestrutura do Cemitério de Abreu e Lima			
	Finalístico	Contínuo		
	Promover ações de infraestrutura do cemitério garantindo a qualidade dos sistemas: viários, drenagem e iluminação publica			
3016	Valorização e Melhoria da Qualidade de Vida do Cidadão			
	Apoio Administrativo	Contínuo		
	Prevenir e minimizar os eventuais sinistros e melhorar a qualidade de habitabilidade das famílias que residem em áreas de risco			
3017	Valorização do Meio Ambiente			
	Apoio Administrativo	Contínuo		
	Desenvolver ações de proteção ao meio ambiente de modo a garantir e manter o equilíbrio ambiental			
3018	Fortalecimento Econômico			
	Apoio Administrativo	Contínuo		
	Desenvolver a economia local, estimulando o potencial dos diversos setores econômicos			
3019	Gestão do Sistema de Limpeza Urbana			
	Finalístico	Contínuo		
	Prover o município de um sistema eficaz de limpeza urbana visando a melhoria das Condições sanitárias da população			
3021	Gestão da Infraestrutura de Abreu e Lima			
	Apoio Administrativo	Contínuo		
	Promover ampliação e a melhoria da infraestrutura			
3022	Vigilância em Saúde			
	Apoio Administrativo	Contínuo		
	Fortalecer as Ações de Vigilância Sanitária, Ambiental e Epidemiológica			
3023	Promoção e Incentivo ao Desporto no Município			
	Finalístico	Contínuo		
	Garantir o desenvolvimento e a divulgação de atividades e eventos desportivos no município.			
9001	Gestão Administrativa Eficiente			
	Apoio Administrativo	Contínuo		
	Melhorar a qualidade das ações administrativas, modernizando práticas administrativas de modo a tornar a gestão mais eficiente			
9003	Gestão do Sistema Municipal de Assistência Social			
	Apoio Administrativo	Contínuo		
	Promover a assistência social a população			
9005	Gestão Administrativa da Secretaria de Saúde			
	Apoio Administrativo	Contínuo		
	Desenvolver as atividades técnicas e assegurar o suporte administrativo financeiro as ações da secretaria			



Relação de Programas

Código	Denominação Tipo Objetivo	Horizonte Temporal	Início	Fim
9006	Encargos financeiros do Município Operações Especiais Cumprir com as obrigações financeiras do município, efetuar o pagamento das despesas relativas a direitos de pessoal e recolhimento legais	Contínuo		
9008	Gestão em Saúde Apoio Administrativo Responsabilização do município pela integralidade da atenção à saúde da sua população.	Contínuo		
9010	Gestão Técnica e Administrativa da Secretaria de Turismo e Cultura Apoio Administrativo Desenvolver atividades técnicas e assegurar o suporte administrativo as ações da Secretaria	Contínuo		
9011	Gestão Técnica e Administrativa da Secretaria de Esporte, Lazer e Juventude Apoio Administrativo Promover e assegurar o apoio administrativo ao bom desempenho do órgão	Contínuo		
9012	Gestão da Previdência Social Apoio Administrativo Desenvolver as ações voltadas a previdência dos servidores inativos e pensionistas	Contínuo		
9013	Proteção Social Básica Finalístico Desenvolver ações voltadas ao CRAS (PBF), ao CAD Único / Programa Bolsa Família (IGDPBF / IGDSUAS) e ao serviço de convivência e fortalecimento de vínculos (SCFV)	Contínuo		
9014	Proteção Social Especial (PSE) Finalístico Desenvolver ações voltadas ao CREAS, a medidas socioeducativas (MSE) e ao serviço especializado para pessoas em situação de rua (CENTRO POP)	Contínuo		
9015	Proteção social especial de Alta Complexidade Finalístico Desenvolver ações de apoio ao serviço especializado para pessoas em situação de rua (CENTRO POP) e acolhimento institucional para crianças e adolescentes	Contínuo		
9016	Rede Sócio Assistencial do SUAS Finalístico Aprimorar a rede sócio assistencial privada da assistência social	Contínuo		
9017	Geração de Trabalho e Renda Finalístico Manter atividades de apoio e inclusão produtiva de jovens e adultos	Contínuo		
9999	Reserva de Contingência Operações Especiais Atender inciso III do artigo 5º da Lei Complementar nº 101/2000	Contínuo		
10000	Execução e Manutenção de Recapeamento Asfálticos Finalístico Execução e Manutenção de Recapeamento Asfálticos	Contínuo		



Valores Previstos na Despesa PPA por Ações/Unidade Orçamentária

Unidade Gestora	Unidade Orçamentária	Ação	Valor global	2018	2019	2020	PPA 2018 - 2021 - Valores em R\$	2021	Total
1 - Prefeitura Municipal de Abreu e Lima									
2001 - Secretaria de Governo									
	2.6	Divulgação dos atos oficiais e institucionais	208.000,00	90.000,00	95.760,00	101.792,95	495.552,95		
	2.24	Manutenção das atividades da Coordenadoria dos Conselhos Municipais	27.000,00	13.000,00	13.832,00	14.703,41	68.535,41		
	8.1	Gestão administrativa da Secretaria de Governo	3.150.000,00	3.050.000,00	3.245.200,00	3.449.647,60	12.894.847,60		
	Total Unidade Orçamentária		3.385.000,00	3.153.000,00	3.354.792,00	3.566.143,96	13.458.935,96		
2002 - Coordenadoria da Mulher									
	2.19	Enfrentamento as situações de violação dos direitos da mulher	6.000,00	2.000,00	2.128,00	2.262,06	12.390,06		
	2.20	Programa de apoio a coordenadoria da mulher	75.000,00	76.000,00	80.864,00	85.958,43	317.822,43		
	Total Unidade Orçamentária		81.000,00	78.000,00	82.992,00	88.220,49	330.212,49		
2003 - Coordenadoria de Controle Interno									
	4.13	Manutenção das atividades da coordenadoria de controle interno	195.000,00	171.000,00	181.944,00	193.406,47	741.350,47		
	Total Unidade Orçamentária		195.000,00	171.000,00	181.944,00	193.406,47	741.350,47		
2004 - Ouvidoria Municipal									
	2.23	Manutenção das atividades da Ouvidoria Municipal	193.000,00	135.000,00	143.640,00	152.689,32	624.329,32		
	Total Unidade Orçamentária		193.000,00	135.000,00	143.640,00	152.689,32	624.329,32		
3003 - Secretaria de Administração									
	0.8	Encargos da dívida pública do município	1.478.000,00	2.400.000,00	2.553.600,00	2.714.476,80	9.146.076,80		
	0.18	Encargos com o INSS	5.716.000,00	5.980.000,00	6.362.720,00	6.763.571,36	24.822.291,36		
	0.19	Encargos com inativos e pensionistas	207.000,00	200.000,00	212.800,00	226.206,40	846.006,40		
	8.2	Gestão administrativa da Secretaria de Administração	2.996.000,00	3.159.000,00	3.361.176,00	3.572.930,09	13.089.106,09		
	Total Unidade Orçamentária		10.397.000,00	11.739.000,00	12.490.296,00	13.277.184,65	47.903.480,65		
5001 - Secretaria de Finanças									
	0.99	Reserva de Contingência	2.100.000,00	2.100.000,00	2.234.400,00	2.375.167,20	8.809.567,20		
	1.0	Modernização da Administração Tributária - PMAT	4.070.000,00	2.794.000,00	2.972.816,00	3.160.103,41	12.996.919,41		
	6.20	Encargos com PASEP	1.478.000,00	1.547.000,00	1.646.008,00	1.749.706,50	6.420.714,50		
	8.7	Gestão administrativa da Secretaria de Finanças	2.737.000,00	3.515.000,00	3.739.960,00	3.975.577,48	13.967.537,48		
	Total Unidade Orçamentária		10.385.000,00	9.956.000,00	10.593.184,00	11.260.554,59	42.194.738,59		
6001 - Secretaria de Educação									
	4.1	Manutenção e desenvolvimento do ensino fundamental	32.800.000,00	32.563.000,00	34.647.032,00	36.829.795,02	136.839.827,02		
	4.3	Desenvolvimento e manutenção do ensino infantil	1.319.000,00	1.990.000,00	2.117.360,00	2.250.753,68	7.677.113,68		
	4.5	Gestão da merenda escolar	2.519.000,00	4.735.000,00	5.038.040,00	5.355.436,52	17.647.476,52		
	4.40	Manutenção da educação especial	24.000,00	28.000,00	29.792,00	31.668,90	113.460,90		
	4.41	Desenvolvimento do programa a caminho da escola	753.000,00	1.460.000,00	1.553.440,00	1.651.306,72	5.417.746,72		
	4.47	Desenvolvimento e manutenção do ensino de jovens e adultos	1.288.000,00	1.245.000,00	1.324.680,00	1.408.134,83	5.265.814,83		
	4.48	Manutenção do centro de ensino experimental	23.000,00	7.000,00	7.448,00	7.917,22	45.365,22		
	8.9	Gestão administrativa da Secretaria de Educação	621.000,00	606.000,00	644.784,00	685.405,39	2.557.189,39		
	Total Unidade Orçamentária		39.347.000,00	42.634.000,00	45.362.576,00	48.220.418,28	175.563.994,28		
9001 - Secretaria de Obras e Defesa Civil									
	2.15	Manutenção, Conservação e Melhoria da Infraestrutura	6.300.000,00	7.450.000,00	7.926.800,00	8.426.188,40	30.102.988,40		
	2.16	Manutenção e conservação dos serviços de Limpeza urbana	20.638.000,00	18.005.000,00	19.157.320,00	20.364.231,16	78.164.551,16		
	2.26	Manutenção das atividades de proteção e contenção de encostas em áreas de risco	308.000,00	108.000,00	114.912,00	122.151,46	653.063,46		



Valores Previstos na Despesa PPA por Ações/Unidade Orçamentária

Unidade Gestora	Unidade Orçamentária	Ação	Valor global	2018	2019	2020	2021	PPA 2018 - 2021 - Valores em R\$	Total
Defesa Civil			Total Unidade Orçamentária	31.107.000,00	30.106.000,00	32.032.784,00	34.050.849,40	127.296.633,40	
9002 - Fundo Municipal de Desenvolvimento Social									
	3.22	Pavimentação e drenagem de ruas		223.000,00	205.000,00	218.120,00	231.861,56	877.981,56	
	3.24	Ampliação, Construção e Reforma de Prédios Públicos		512.000,00	405.000,00	430.920,00	458.067,96	1.805.987,96	
	3.25	Construção e Reforma de Praças		121.000,00	150.000,00	159.600,00	169.654,80	600.254,80	
		Total Unidade Orçamentária		856.000,00	760.000,00	808.640,00	859.584,32	3.284.224,32	
10001 - Secretaria de Agricultura e Meio Ambiente									
	4.37	Manutenção dos serviços de proteção ao meio ambiente		16.000,00	7.000,00	7.448,00	7.917,22	38.365,22	
	4.38	Manutenção dos serviços de apoio a agricultura		570.000,00	325.000,00	345.800,00	367.585,40	1.608.385,40	
	4.39	Manutenção dos serviços de apoio a pecuária		30.000,00	10.200,00	10.852,80	11.536,53	62.589,33	
	8.16	Gestão administrativa da Secretaria de Agricultura e Meio Ambiente		1.264.000,00	1.324.000,00	1.408.736,00	1.497.486,36	5.494.222,36	
		Total Unidade Orçamentária		1.880.000,00	1.666.200,00	1.772.836,80	1.884.525,51	7.203.562,31	
10002 - Fundo Municipal do Meio Ambiente									
	2.18	Implantação e Manutenção do PRAD - Proji. de Recup. de Áreas Degradadas		97.000,00	30.000,00	31.920,00	33.930,96	192.850,96	
	2.21	Melhoria e conservação da qualidade ambiental		14.000,00	7.000,00	7.448,00	7.917,22	36.365,22	
	2.22	Manutenção das atividades do conselho municipal do meio ambiente		9.000,00	5.000,00	5.320,00	5.655,16	24.975,16	
		Total Unidade Orçamentária		120.000,00	42.000,00	44.688,00	47.503,34	254.191,34	
13001 - Secretaria de Turismo e Cultura									
	4.10	Promoção de atividades culturais		377.000,00	293.000,00	311.752,00	331.392,38	1.313.144,38	
	4.49	Promoção das atividades turísticas		24.000,00	15.000,00	15.960,00	16.965,48	71.925,48	
	8.28	Manutenção das atividades da secretaria		899.000,00	892.000,00	949.088,00	1.008.880,55	3.748.968,55	
		Total Unidade Orçamentária		1.300.000,00	1.200.000,00	1.276.800,00	1.357.238,41	5.134.038,41	
15001 - Secretaria de Habitação e Projetos Especiais									
	1.110	Execução do Centro de Iniciação ao Esporte		3.160.000,00	3.055.000,00	3.250.520,00	3.455.302,76	12.920.822,76	
	1.191	Execução, Manutenção de Recapeamento Asfáltico		2.100.000,00	2.100.000,00	2.234.400,00	2.375.167,20	6.709.567,20	
	2.103	Manutenção das atividades de proteção e contenção de encostas em áreas de risco		15.577.000,00	15.556.000,00	16.551.584,00	17.594.333,80	65.278.917,80	
	2.104	Manutenção das atividades de melhoria da Infraestrutura		1.505.000,00	990.000,00	1.053.360,00	1.119.721,68	4.668.081,68	
	8.30	Gestão administrativa da Secretaria de Habitação e Projetos Especiais		922.000,00	857.000,00	911.848,00	969.294,42	3.660.142,42	
		Total Unidade Orçamentária		21.164.000,00	22.558.000,00	24.001.712,00	25.513.819,86	93.237.531,86	
15002 - Fundo Municipal de Habitação									
	4.19	Construção de casas populares		185.000,00	53.000,00	56.392,00	59.944,70	354.336,70	
	8.25	Gestão administrativa do Fundo Municipal de Habitação		15.000,00	7.000,00	7.448,00	7.917,22	37.365,22	
		Total Unidade Orçamentária		200.000,00	60.000,00	63.840,00	67.861,92	391.701,92	
16001 - Secretaria de Planejamento e Gestão									
	2.7	Gestão na elaboração de planos, projetos e orçamento		73.000,00	84.000,00	89.376,00	95.006,69	341.382,69	
	2.8	Coordenação da Política de Controle Urbano		20.000,00	11.000,00	11.704,00	12.441,35	55.145,35	
	2.9	Manutenção do plano metropolitano da política de defesa social e prevenção à violência na RMR		43.000,00	30.600,00	32.558,40	34.609,58	140.767,98	
	2.12	Manutenção de Conselhos Municipais		8.000,00	5.000,00	5.320,00	5.655,16	23.975,16	
	2.14	Convênios, Consórcios e Cooperações Técnico-Financeiras com outras Instituições		329.000,00	145.000,00	154.280,00	163.999,64	792.279,64	



Valores Previstos na Despesa PPA por Ações/Unidade Orçamentária

Unidade Gestora	Unidade Orçamentária	Ação	Valor global	2018	2019	2020	2021	PPA 2018 - 2021 - Valores em R\$	Total
		Nutricional							
		2.91 Fortalecimento das Ações e Serviços de MAC - Urgência e Emergência		16.293.000,00	18.514.000,00	19.698.896,00	20.939.926,45	75.445.822,45	
		2.92 Fortalecimento das Ações e Serviços de MAC - Atenção Especializada		9.100.000,00	9.429.000,00	10.032.456,00	10.664.500,72	39.225.956,72	
		2.94 Fortalecimento da Rede de Assistência Farmacêutica Básica		2.670.000,00	662.594,00	705.000,02	749.415,02	4.787.009,04	
		2.95 Fortalecimento da Rede de Assistência Farmacêutica Especializada		1.977.000,00	3.720.000,00	3.958.080,00	4.207.439,04	13.862.519,04	
		Total Unidade Orçamentária		60.470.000,00	59.465.594,00	63.271.392,02	67.257.489,71	250.464.475,73	
1012 - Secretaria de Saúde de Abreu e Lima									
		8.23 Gestão Administrativa da Secretaria de Saúde		570.000,00	567.000,00	603.288,00	641.295,14	2.381.583,14	
		Total Unidade Orçamentária		570.000,00	567.000,00	603.288,00	641.295,14	2.381.583,14	
1309 - Fundo Municipal de Assistência Social de Abreu e Lima									
19001 - Fundo Municipal de Assistência Social de Abreu e Lima									
		2.96 Implantação e Implementação das Ações de Segurança Alimentar		210.000,00	21.000,00	22.344,00	23.751,67	277.095,67	
		2.97 Serviço de Proteção e Atendimento Integral à Família (PAIF)		60.000,00	6.000,00	6.384,00	6.786,19	79.170,19	
		2.98 Manutenção do Programa Criança Feliz		10.000,00	69.000,00	73.416,00	78.041,21	230.457,21	
		2.99 Serviço de Proteção e Atendimento Especializado a Famílias e Indivíduos (PAEFI)		80.000,00	15.000,00	15.960,00	16.965,48	127.925,48	
		2.101 Serviço de Proteção em Situações de Calamidade Pública e Emergência		10.000,00	1.000,00	1.064,00	1.131,03	13.195,03	
		8.11 Gestão do Sistema Municipal de Assistência Social		2.871.000,00	208.000,00	221.312,00	235.254,65	3.535.566,65	
		8.32 Políticas Públicas de Atenção à Pessoa com Deficiência		25.000,00	13.000,00	13.832,00	14.703,41	66.535,41	
		8.33 Manutenção das Ações do CRAS		380.000,00	251.000,00	267.064,00	283.889,03	1.181.953,03	
		8.34 IGD-M Índice de Gestão Descentralizada M. Bolsa Família		724.000,00	654.000,00	695.856,00	739.694,93	2.813.550,93	
		8.35 Serviço de Convivência e Fortalecimento de Vínculos - SCFV		761.000,00	775.000,00	824.600,00	876.549,79	3.237.149,79	
		8.36 Manutenção das ações do CREAS		341.000,00	315.000,00	335.160,00	356.275,08	1.347.435,08	
		8.37 Apoiar as ações de medidas socioeducativas (MSE)		22.000,00	13.000,00	13.832,00	14.703,43	63.535,43	
		8.38 Serviço Especializado para Pessoas em Situação de Rua (CENTRO POP)		240.000,00	261.000,00	277.704,00	295.199,35	1.073.903,35	
		8.40 Serviço de acolhimento institucional para crianças e adolescentes		641.000,00	570.000,00	606.480,00	644.688,24	2.462.168,24	
		8.41 Aprimoramento da rede sócio assistencial privada da assistência social		78.000,00	22.000,00	23.408,00	24.882,70	148.290,70	
		8.42 Manut. dos Conselhos M. de Assistência Social e Vigilância Socioassistencial		169.000,00	31.000,00	32.984,00	35.061,99	268.045,99	
		8.43 Inclusão produtiva de jovens e adultos		361.000,00	232.000,00	246.848,00	262.399,42	1.102.247,42	
		8.44 Benefícios eventuais		346.000,00	410.000,00	436.240,00	463.723,12	1.655.963,12	
		8.45 IGD SUAS Índice de Gestão Descentralizada M. SUAS		55.000,00	44.000,00	46.816,00	49.765,41	195.581,41	
		8.46 Implantação e Implementação Programa Progridir		40.000,00	4.000,00	4.256,00	4.524,13	52.780,13	
		Total Unidade Orçamentária		7.424.000,00	3.915.000,00	4.165.560,00	4.427.990,26	19.932.550,26	
19002 - Fundo Municipal de Defesa dos Direitos da Criança e do Adolescente									
		4.26 Apoio as ações de medidas socioeducativas (MSE)		260.000,00	285.000,00	303.240,00	322.344,12	1.170.584,12	
		8.22 Gestão administrativa do sistema de garantias de direitos da criança e do adolescente		143.000,00	159.000,00	169.176,00	179.834,09	651.010,09	



Prefeitura Municipal de Abreu e Lima

Abreu e Lima
Avenida Duque de Caxias, 924 - Fostato - 53.580-020 - Abreu e Lima/ PE
CNPJ: 08.637.373/0001-80

Usuário: Renê Almeida

Chave de Autenticação
16497880-451

Página
5 / 5



Valores Previstos na Despesa PPA por Ações/Unidade Orçamentária

Unidade Gestora	Valor global	2018	2019	2020	2021	PPA 2018 - 2021 - Valores em R\$
Unidade Orçamentária						Total
Ação						
19003 - Secretaria de Assistência Social						
2.17 Apoio administrativo as ações do Conselho Tutelar	421.000,00	360.200,00	383.252,80	407.397,72	1.571.850,52	
4.28 Manutenção do Conselho Municipal de Defesa dos Direitos da Criança e do Adolescente	97.000,00	26.000,00	27.664,00	29.406,83	180.070,83	
8.21 Gestão administrativa da Secretaria de Assistência Social	273.000,00	2.472.000,00	2.630.208,00	2.795.911,10	8.171.119,10	
8.31 Políticas Públicas de Atenção à Pessoa Idosa	21.000,00	9.000,00	9.576,00	10.179,28	49.755,28	
8.47 Fortalecimento do Conselho M. de Defesa dos Direitos da Pessoa Idosa	10.000,00	5.000,00	5.320,00	5.655,16	25.975,16	
Total Unidade Orçamentária	822.000,00	2.872.200,00	3.056.020,80	3.248.550,09	9.998.770,89	
Total Unidade Gestora	8.649.000,00	7.231.200,00	7.693.996,80	8.178.718,56	31.752.915,36	
Total Geral	210.000.000,00	208.500.000,00	221.844.000,00	235.820.172,00	876.164.172,00	

Valores Previstos na Despesa PPA por Natureza da Despesa Consolidado

Natureza da Despesa	Valor global	PPA 2018 - 2021 - Valores em R\$				Total
		2018	2019	2020	2021	
3.1.90.00 Aplicações Diretas	99.613.000,00	99.025.606,00	105.363.244,78	112.001.129,19	416.002.979,97	
3.2.90.00 Aplicações Diretas	341.000,00	703.000,00	747.992,00	795.115,50	2.587.107,50	
3.3.50.00 Transferências a Instituições Privadas sem Fins Lucrativos	315.000,00	283.000,00	301.112,00	320.082,05	1.219.194,05	
3.3.71.00 Transferências a Consórcios Públicos mediante contrato de rateio	84.000,00	45.000,00	47.880,00	50.896,44	227.776,44	
3.3.90.00 Aplicações Diretas	72.042.000,00	68.894.794,00	73.304.060,82	77.922.216,74	292.163.071,56	
3.3.93.00 Aplicação Direta Decorrente de Operação de Órgãos, Fundos e Entidades Integrantes dos Orçamentos Fiscal e da Seguridade Social com Consórcio Público do qual o Ente Participe	245.000,00	100.000,00	106.400,00	113.103,20	564.503,20	
4.4.20.00 Transferências à União	34.122.000,00	200.000,00	212.800,00	226.206,40	639.006,40	
4.4.90.00 Aplicações Diretas	1.138.000,00	35.428.600,00	37.696.030,40	40.070.880,24	147.317.510,64	
4.6.90.00 Aplicações Diretas	1.138.000,00	1.720.000,00	1.830.080,00	1.945.375,04	6.633.455,04	
9.9.99.00 A Definir	2.100.000,00	2.100.000,00	2.234.400,00	2.375.167,20	8.809.567,20	
Total Geral	210.000.000,00	208.500.000,00	221.844.000,00	235.820.172,00	876.164.172,00	

Resumo dos Valores Previstos na Despesa PPA por Programa/Ano Consolidado

Programas	Valor global	PPA 2018 - 2021 - Valores em R\$				Total
		2018	2019	2020	2021	
1000 Gestão Legislativa	7.281.000,00	6.766.000,00	7.199.024,00	7.652.562,51	28.898.586,51	
1001 Fortalecimento e apoio as ações do Gabinete do Prefeito	208.000,00	90.000,00	95.760,00	101.792,95	495.552,95	
1002 Gestão da Política Governamental	195.000,00	171.000,00	181.944,00	193.406,47	741.350,47	
1003 Gestão das Políticas de Assuntos Jurídicos	2.860.000,00	2.085.000,00	2.218.440,00	2.358.201,71	9.521.641,71	
1008 Modernização Administrativa	4.070.000,00	2.794.000,00	2.972.816,00	3.160.103,41	12.996.919,41	
1009 Desenvolvimento de Planos, Programas e Projetos	73.000,00	84.000,00	89.376,00	95.006,69	341.382,69	
1010 Consórcios e Cooperações Técnico-Financeiras com outros Entes Federados	329.000,00	145.000,00	154.280,00	163.999,64	792.279,64	
1012 Jurídico Móvel	140.000,00	70.000,00	74.480,00	79.172,24	363.652,24	
1912 Promoção do Programa de Prevenção a Violência	107.000,00	55.600,00	59.158,40	62.885,38	284.643,78	
2001 Qualificação da Gestão em Saúde - SASAU	4.770.000,00	5.164.000,00	5.494.496,00	5.840.649,25	21.269.145,25	
2002 Qualificação e Expansão da Atenção Primária em Saúde - APS	20.460.000,00	17.619.000,00	18.746.616,00	19.927.652,82	76.753.268,82	
2003 Qualificação e Expansão da Média e Alta Complexidade - MAC	25.393.000,00	27.943.000,00	29.731.352,00	31.604.427,17	114.671.779,17	
2004 Fortalecimento da Assistência Farmacêutica	4.647.000,00	4.382.594,00	4.663.080,02	4.956.854,06	18.649.528,08	
2005 Fortalecimento das Ações Integradas de Vigilância em Saúde	2.900.000,00	2.557.000,00	2.720.648,00	2.892.048,81	11.069.696,81	
2006 Investimento em Saúde	2.300.000,00	1.800.000,00	1.915.200,00	2.035.857,60	8.051.057,60	
3000 Revitalização Urbanística de Abreu e Lima	1.578.000,00	1.509.000,00	1.605.576,00	1.706.727,29	6.399.303,29	
3001 Melhororia da Qualidade de Ensino	38.726.000,00	42.028.000,00	44.717.792,00	47.535.012,89	173.006.804,89	
3002 Incentivar o Turismo	24.000,00	15.000,00	15.960,00	16.965,48	71.925,48	
3003 Promoção e Preservação da Cultura no Município	377.000,00	293.000,00	311.752,00	331.392,38	1.313.144,38	
3009 Fundo M. de Defesa dos Direitos da Pessoa Idosa	31.000,00	14.000,00	14.896,00	15.834,44	75.730,44	
3010 Integração social das Pessoas com Deficiência	25.000,00	13.000,00	13.832,00	14.703,41	66.535,41	
3011 Proteção e Defesa dos Direitos da Criança e do Adolescente	778.000,00	671.200,00	714.156,80	759.148,67	2.922.505,47	
3013 Infraestrutura do Cemitério de Abreu e Lima	85.000,00	46.000,00	48.944,00	52.027,47	231.971,47	
3016 Valorização e Melhororia da Qualidade de Vida do Cidadão	16.926.000,00	16.477.000,00	17.531.528,00	18.636.014,28	69.570.542,28	
3017 Valorização do Meio Ambiente	136.000,00	49.000,00	52.136,00	55.420,56	292.556,56	
3018 Fortalecimento Econômico	2.092.000,00	1.140.200,00	1.213.172,80	1.289.602,69	5.734.975,49	
3019 Gestão do Sistema de Limpeza Urbana	20.638.000,00	18.005.000,00	19.157.320,00	20.364.231,16	78.164.551,16	
3021 Gestão da Infraestrutura de Abreu e Lima	7.805.000,00	8.440.000,00	8.980.160,00	9.545.910,08	34.771.070,08	
3023 Promoção e Incentivo ao Desporto no Município	3.584.000,00	3.625.000,00	3.857.000,00	4.099.991,00	15.165.991,00	
9001 Gestão Administrativa Eficiente	20.766.000,00	21.558.406,00	22.938.143,98	24.383.247,03	89.645.797,01	
9003 Gestão do Sistema Municipal de Assistência Social	3.869.000,00	3.142.000,00	3.343.088,00	3.553.702,53	13.907.790,53	
9005 Gestão Administrativa da Secretaria de Saude	570.000,00	567.000,00	603.288,00	641.295,14	2.381.583,14	
9006 Encargos financeiros do Município	8.672.000,00	9.927.000,00	10.562.328,00	11.227.754,66	40.389.082,66	
9010 Gestão Técnica e Administrativa da Secretaria de Turismo e Cultura	899.000,00	892.000,00	949.088,00	1.008.880,55	3.748.968,55	
9011 Gestão Técnica e Administrativa da Secretaria de Esporte, Lazer e Juventude	576.000,00	730.000,00	776.720,00	825.653,36	2.908.373,36	
9012 Gestão da Previdência Social	207.000,00	200.000,00	212.800,00	226.206,40	846.006,40	
9013 Proteção Social Básica	2.030.000,00	1.803.000,00	1.918.392,00	2.039.250,69	7.790.642,69	
9014 Proteção Social Especial (PSE)	683.000,00	604.000,00	642.656,00	683.143,34	2.612.799,34	
9015 Proteção social especial de Alta Complexidade	651.000,00	571.000,00	607.544,00	645.819,27	2.475.363,27	
9016 Rede Sócio Assistencial de SUAS	78.000,00	22.000,00	23.408,00	24.882,70	148.290,70	
9017 Geração de Trabalho e Renda	361.000,00	232.000,00	246.848,00	262.399,42	1.102.247,42	
9999 Reserva de Contingência	2.100.000,00	2.100.000,00	2.234.400,00	2.375.167,20	8.809.567,20	
10000 Execução e Manutenção de Recapeamento Asfálticos	2.100.000,00	2.100.000,00	2.234.400,00	2.375.167,20	8.809.567,20	
Total	210.000.000,00	208.500.000,00	221.844.000,00	235.820.172,00	876.164.172,00	



Prefeitura Municipal de Abreu e Lima

Avenida Duque de Caxias, 924 - Fofato - 53.580-020 - Abreu e Lima/PE
CNPJ: 08.637.373/0001-80

Usuário: Renné Almeida

Chave de Autenticação
1802-8822-456

Página
1 / 1



Resumo dos Valores Previstos na Despesa PPA por Unidade Gestora

Unidade Gestora	Valor global	PPA 2018 - 2021 - Valores em R\$				
		2018	2019	2020	2021	Total
1 - Prefeitura Municipal de Abreu e Lima	131.750.000,00	133.536.206,00	142.082.523,18	151.033.722,19	558.402.451,37	
2 - Câmara Municipal de Vereadores de Abreu e Lima	8.561.000,00	7.700.000,00	8.192.800,00	8.708.946,40	33.162.746,40	
1308 - Fundo Municipal de Saúde de Abreu e Lima	61.040.000,00	60.032.594,00	63.874.680,02	67.898.784,85	252.846.058,87	
1309 - Fundo Municipal de Assistência Social de Abreu e Lima	8.649.000,00	7.231.200,00	7.693.996,80	8.178.718,56	31.752.915,36	
Total	210.000.000,00	208.500.000,00	221.844.000,00	235.820.172,00	876.164.172,00	