



CÂMARA MUNICIPAL DE ABREU E LIMA

“Casa de Antonio Amaro Bezerra”

LEI 1080/2017

PLANO PLURIANUAL

EXERCICIOS 2018-2021



CÂMARA MUNICIPAL DE ABREU E LIMA

“Casa Antônio Amaro Bezerra”

LEI Nº 1080/2017.

Dispõe sobre o Plano Plurianual do Município para o período 2018-2021.

A CÂMARA MUNICIPAL DE ABREU E LIMA DECRETA:

CAPÍTULO I DO PLANO PLURIANUAL E DAS DEFINIÇÕES

Seção I Do Plano Plurianual 2018-2021

Art. 1º. Esta Lei institui o Plano Plurianual - PPA para o quadriênio 2018-2021, compreendendo o desdobramento das ações dos programas em projetos e atividades, por fontes de recursos.

§ 1º. A discriminação de que trata o caput deste artigo consta dos anexos que integram esta Lei.

§ 2º. Integram esta Lei os seguintes anexos:

- I – Relação das Fontes de Recursos que financiarão os Programas do PPA;
- II – Resumo dos Valores Previstos na Despesa PPA por Unidades Gestoras;
- III – Resumo dos Valores Previstos na Despesa PPA por Programa/Ano Consolidado;
- IV – Valores Previstos na Despesa PPA por Natureza da Despesa;
- V – Receitas e Despesas Previstas no PPA por Fonte de Recursos;
- VI – Relação de Programas;
- VII – Valores Previstos na Despesa PPA por Ações e Unidade Orçamentária;
- VIII – Despesa PPA por Classificação Funcional Programática;
- IX - Despesa PPA por Programa e Ação; e
- X – Demonstrativo de Compatibilidade entre PPA e LOA.

Art. 2º. O Plano Plurianual para 2018-2021 organiza a atuação governamental em Programas orientados para o alcance dos objetivos definidos.

§ 1º. Os programas, no âmbito da Administração Pública Municipal, para efeito do disposto no art. 165, § 1º, da Constituição Federal, são os integrantes desta Lei.

§ 2º. Não integram o Plano Plurianual os programas destinados exclusivamente a operações especiais, que não resultam em produtos e não geram contraprestação direta sob a forma de bens ou serviços.



CÂMARA MUNICIPAL DE ABREU E LIMA

“Casa Antônio Amaro Bezerra”

Art. 3º. Os programas e ações deste Plano serão observados nas leis de diretrizes orçamentárias, nas leis orçamentárias anuais e nas leis que as modifiquem.

Art. 4º. Os valores financeiros, metas físicas e períodos de execução estabelecidos neste Plano para as ações orçamentárias são estimados, não se constituindo em limites à programação das despesas nas leis orçamentárias e em seus créditos adicionais.

Seção II Das Definições e Conceitos

Art. 5º. Para efeito desta Lei, entende-se por:

I - Programa: instrumento de organização da atuação governamental que articula um conjunto de ações visando à concretização dos objetivos estabelecidos, visando à solução de um problema ou o atendimento de determinada necessidade ou demanda da sociedade, sendo classificado como:

a) Programa Finalístico: quando, pela sua implementação são ofertados bens e serviços diretamente à sociedade e são gerados resultados passíveis de aferição por indicadores;

b) Programa de Apoio às Políticas Públicas e Áreas Especiais: aqueles voltados para a oferta de serviços ao ente federativo, para gestão de políticas e para o apoio administrativo.

II - Ação: instrumento de programação que contribui para atender ao objetivo de um programa, podendo ser orçamentária ou não-orçamentária, sendo a orçamentária classificada, conforme a sua natureza, em:

a) Projeto: instrumento de programação para alcançar o objetivo de um programa, envolvendo um conjunto de operações, limitadas no tempo, das quais resulta um produto que concorre para a expansão ou aperfeiçoamento da ação de governo;

b) Atividade: instrumento de programação para alcançar o objetivo de um programa, envolvendo um conjunto de operações que se realizam de modo contínuo e permanente, das quais resulta um produto necessário à manutenção da ação de governo;

c) Operação Especial: despesas que não contribuem para a manutenção, expansão ou aperfeiçoamento das ações do Governo Municipal, das quais não resulta um produto, e não gera contraprestação direta sob a forma de bens ou serviços.

CAPÍTULO II DA GESTÃO DO PLANO Seção Única Aspectos Gerais

Art. 6º. A gestão do Plano Plurianual observará os princípios de eficiência e efetividade e compreenderá a execução, monitoramento, avaliação e revisão de programas.

Art. 7º O Poder Executivo estabelecerá normas complementares para a gestão do Plano Plurianual, consoante disposições desta Lei e da legislação aplicável.

Art. 8º O Poder Executivo poderá:

I - alterar o órgão responsável por programas e ações;

II - alterar os indicadores dos programas e seus índices;

III - adequar a meta física de ação orçamentária para compatibilizá-la com alterações no seu valor, produto, ou unidade de medida, efetivadas pelas leis orçamentárias anuais e seus créditos adicionais ou por leis que alterem o Plano Plurianual.



CÂMARA MUNICIPAL DE ABREU E LIMA

“Casa Antônio Amaro Bezerra”

CAPITULO III DA PARTICIPAÇÃO SOCIAL, DA DIVULGAÇÃO E DISPOSIÇÕES FINAIS

Seção I Da Participação Social

Art. 9º O Poder Executivo promoverá a participação da sociedade na elaboração e revisão anual do Plano de que trata esta Lei, por meio de audiência pública.


Seção II Da Divulgação e das Disposições Finais


Art. 10. O Poder Executivo disponibilizará a Lei do Plano Plurianual e seus anexos, por meio de divulgação na Internet.


Art. 11. No 1º dia útil do mês de janeiro dos exercícios subsequentes, o Poder Executivo republicará o Plano Plurianual consolidado, com as modificações introduzidas por leis de atualização do PPA.

Art. 12. Esta Lei entra em vigor em 1º de janeiro de 2018.

Gabinete do Prefeito, 08 de Novembro de 2017.


Rostand Cavalcanti Belém
Presidente


Rubens Rodrigues da Silva Junior
1º Vice-Presidente


Maria Salomé de Araujo
2ª Vice-Presidente

Elton Lennin Souza de Vasconcelos
1º Secretário

Maria do Carmo Galdino de F. Santos
2ª Secretária




PREFEITURA DE
ABREU E LIMA
Município de Abreu e Lima

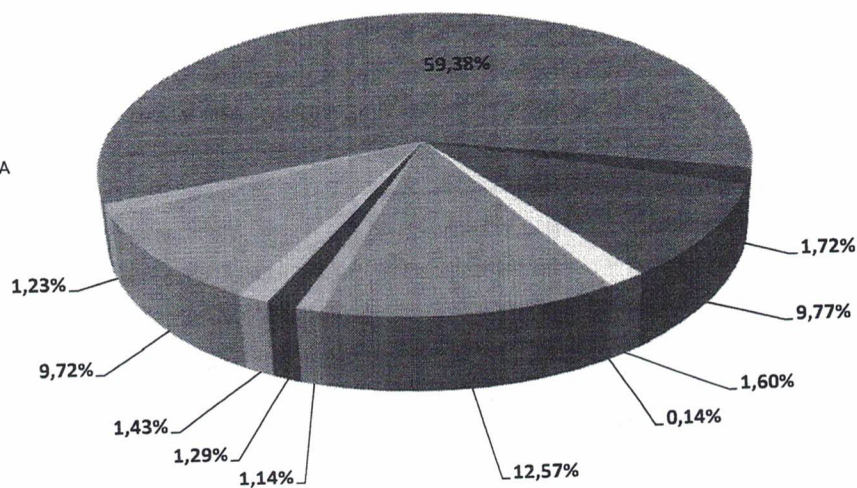
Anexo I

Plano Plurianual 2018-2021

Relação das Fontes de Recursos que financiarão os Programas do PPA

Código	Descrição	Valor	Percentual
10000	RECURSOS ORDINÁRIOS	124.707.000,00	59,38%
14000	FUNDEB 40%	3.621.000,00	1,72%
16000	FUNDEB 60%	20.519.000,00	9,77%
19000	RECURSOS DE OPERAÇÃO DE CRÉDITO INTERNA	3.350.000,00	1,60%
19200	RECURSOS DE ALIENAÇÃO DE BENS	300.000,00	0,14%
20700	RECURSOS DO SUS	26.400.000,00	12,57%
20800	RECURSOS DO FNDE	2.403.000,00	1,14%
21200	RECURSOS DE CONVÊNIOS - EDUCAÇÃO	2.700.000,00	1,29%
21300	RECURSOS DE CONVÊNIOS - SAÚDE	3.000.000,00	1,43%
21400	RECURSOS DE CONVÊNIOS - OUTROS	20.418.000,00	9,72%
21500	RECURSOS DO FNAS	2.582.000,00	1,23%
TOTAL		210.000.000,00	100,00%

- RECURSOS ORDINÁRIOS
- FUNDEB 40%
- FUNDEB 60%
- RECURSOS DE OPERAÇÃO DE CRÉDITO INTERNA
- RECURSOS DE ALIENAÇÃO DE BENS
- RECURSOS DO SUS
- RECURSOS DO FNDE
- RECURSOS DE CONVÊNIOS - EDUCAÇÃO
- RECURSOS DE CONVÊNIOS - SAÚDE
- RECURSOS DE CONVÊNIOS - OUTROS
- RECURSOS DO FNAS



Na fonte "10000 - Recursos Ordinários" estão incluídos tributos municipais e transferências

Resumo dos Valores Previstos na Despesa PPA por Unidade Gestora

Unidade Gestora	Valor global	PPA 2018 - 2021 - Valores em R\$			Total
		2018	2019	2020	
1 - Prefeitura Municipal de Abreu e Lima	131.750.000,00	140.972.500,00	150.981.547,50	161.701.237,40	585.405.284,90
2 - Câmara Municipal de Vereadores de Abreu e Lima	8.561.000,00	9.160.270,00	9.810.649,17	10.507.205,26	38.039.124,43
1308 - Fundo Municipal de Saúde de Abreu e Lima	61.040.000,00	65.312.800,00	69.950.008,80	74.916.459,42	271.219.268,22
1309 - Fundo Municipal de Assistência Social de Abreu e Lima	8.649.000,00	9.254.430,00	9.911.494,53	10.615.210,65	38.430.135,18
Total	210.000.000,00	224.700.000,00	240.653.700,00	257.740.112,73	933.093.812,73

Resumo dos Valores Previstos na Despesa PPA por Programa/ Ano Consolidado

Programas	Valor global	PPA 2018 - 2021 - Valores em R\$		
		2018	2020	2021
1000 Gestão Legislativa	7.281.000,00	7.790.670,00	8.343.807,57	8.936.217,90
1001 Fortalecimento e apoio as ações do Gabinete do Prefeito	208.000,00	222.560,00	238.361,76	255.285,44
1002 Gestão da Política Governamental	195.000,00	208.650,00	223.464,15	239.330,10
1003 Gestão das Políticas de Assuntos Jurídicos	2.860.000,00	3.060.200,00	3.277.474,20	3.510.174,87
1008 Modernização Administrativa	4.070.000,00	4.354.900,00	4.664.097,90	4.995.248,85
1009 Desenvolvimento de Planos, Programas e Projetos	73.000,00	78.110,00	83.655,81	89.595,37
1010 Consórcios e Cooperações Técnico-Financeiras com outros Entes Federados	329.000,00	352.030,00	377.024,13	403.792,85
1012 Jurídico Móvel	140.000,00	149.800,00	160.435,80	171.826,74
1912 Promoção do Programa de Prevenção a Violência	107.000,00	114.490,00	122.618,79	131.324,73
2001 Qualificação da Gestão em Saúde - SASAU	4.770.000,00	5.103.900,00	5.466.276,90	5.854.382,58
2002 Qualificação e Expansão da Atenção Primária em Saúde - APS	20.460.000,00	21.892.200,00	23.446.546,20	25.111.250,97
2003 Qualificação e Expansão da Média e Alta Complexidade - MAC	25.393.000,00	27.170.510,00	29.099.616,21	31.165.688,95
2004 Fortalecimento da Assistência Farmacêutica	4.647.000,00	4.972.290,00	5.325.322,59	5.703.420,48
2005 Fortalecimento das Ações Integradas de Vigilância em Saúde	2.900.000,00	3.103.000,00	3.323.313,00	3.559.268,23
2006 Investimento em Saúde	2.300.000,00	2.461.000,00	2.635.731,00	2.822.867,91
3000 Revitalização Urbanística de Abreu e Lima	1.578.000,00	1.688.460,00	1.808.340,66	1.936.732,85
3001 Melhoria da Qualidade de Ensino	38.726.000,00	41.436.820,00	44.378.834,22	47.529.731,44
3002 Incentivar o Turismo	24.000,00	25.680,00	27.503,28	29.456,01
3003 Promoção e Preservação da Cultura no Município	377.000,00	403.390,00	432.030,69	462.704,87
3009 Fundo M. de Defesa dos Direitos da Pessoa Idosa	31.000,00	33.170,00	35.525,07	38.047,35
3010 Integração social das Pessoas com Deficiência	25.000,00	26.750,00	28.649,25	30.683,35
3011 Proteção e Defesa dos Direitos da Criança e do Adolescente	778.000,00	832.460,00	891.564,66	954.865,75
3013 Infraestrutura do Cemitério de Abreu e Lima	85.000,00	90.950,00	97.407,45	104.323,38
3016 Valorização e Melhoria da Qualidade de Vida do Cidadão	16.926.000,00	18.110.820,00	19.396.688,22	20.773.853,10
3017 Fortalecimento Econômico	136.000,00	145.520,00	155.851,92	166.917,42
3018 Gestão do Sistema de Limpeza Urbana	2.092.000,00	2.238.440,00	2.397.369,24	2.567.582,47
3021 Promoção e Incentivo ao Desporto no Município	20.638.000,00	22.082.660,00	23.650.528,86	25.329.716,41
3023 Gestão Administrativa Eficiente	7.805.000,00	8.351.350,00	8.944.295,85	9.579.340,86
9001 Gestão do Sistema Municipal de Assistência Social	3.584.000,00	3.834.880,00	4.107.156,48	4.398.764,59
9003 Gestão Administrativa da Secretaria de Saúde	20.766.000,00	22.219.620,00	23.797.213,02	25.486.815,14
9005 Encargos financeiros do Município	3.869.000,00	4.139.830,00	4.433.757,93	4.748.554,74
9010 Gestão Técnica e Administrativa da Secretaria de Turismo e Cultura	570.000,00	609.900,00	653.202,90	699.580,30
9011 Gestão Técnica e Administrativa da Secretaria de Esporte, Lazer e Juventude	8.672.000,00	9.279.040,00	9.937.851,84	10.643.439,32
9012 Gestão da Previdência Social	899.000,00	961.930,00	1.030.227,03	1.103.373,15
9013 Proteção Social Básica	576.000,00	616.320,00	660.078,72	706.944,31
9014 Proteção Social Especial (PSE)	207.000,00	221.490,00	237.215,79	254.058,11
9015 Proteção social especial de Alta Complexidade	2.030.000,00	2.172.100,00	2.326.319,10	2.491.487,73
9016 Rede Sólida Assistencial do SUAS	683.000,00	730.810,00	782.697,51	838.269,04
9017 Geração de Trabalho e Renda	651.000,00	696.570,00	746.026,47	798.994,35
9999 Reserva de Contingência	78.000,00	83.460,00	89.385,66	95.732,05
	361.000,00	386.270,00	413.695,17	443.067,54
	2.100.000,00	2.247.000,00	2.406.537,00	2.577.401,13
Total	210.000.000,00	224.700.000,00	240.653.700,00	257.740.112,73
				933.093.812,73

Valores Previstos na Despesa PPA por Natureza da Despesa Consolidado

Natureza da Despesa	PPA 2018 - 2021 - Valores em R\$				Total
	2018	2019	2020	2021	
Valor global	99.613.000,00	106.585.910,00	114.153.509,61	122.258.408,71	442.610.828,32
3.1.90.00 Aplicações Diretas	341.000,00	364.870,00	390.775,77	418.520,85	1.515.166,62
3.2.90.00 Aplicações Diretas	315.000,00	337.050,00	360.980,55	386.610,18	1.399.640,73
3.3.50.00 Transferências a Instituições Privadas sem Fins Lucrativos	84.000,00	89.880,00	96.261,48	103.096,05	373.237,53
3.3.71.00 Transferências a Consórcios Públicos mediante contrato de rateio	72.042.000,00	77.084.940,00	82.557.970,74	88.419.586,69	320.104.497,43
3.3.90.00 Aplicações Diretas	245.000,00	262.150,00	280.762,65	300.696,80	1.088.609,45
3.3.93.00 Aplicação Direta Decorrente de Operação de Órgãos, Fundos e Entidades Integrantes dos Orçamentos Fiscal e da Seguridade Social com Consórcio Público do qual o Ente Participe	34.122.000,00	36.510.540,00	39.102.788,34	41.879.086,38	151.614.414,72
4.4.90.00 Aplicações Diretas	1.138.000,00	1.217.660,00	1.304.113,86	1.396.705,94	5.056.479,80
4.6.90.00 Aplicações Diretas	2.100.000,00	2.247.000,00	2.406.537,00	2.577.401,13	9.330.938,13
9.9.99.00 A Definir	210.000.000,00	224.700.000,00	240.653.700,00	257.740.112,73	933.093.812,73
Total Geral	210.000.000,00	224.700.000,00	240.653.700,00	257.740.112,73	933.093.812,73

Relação de Programas

Código	Denominação Tipo Objetivo	Horizonte Temporal	Início	Fim
0	Operações Especiais Operações Especiais Pagamento das despesas que não contribuem para a manutenção das ações de governo, das quais não resulta um produto, e não geram contraprestação direta sob a forma de bens ou serviços.	Contínuo		
1000	Gestão Legislativa Apoio Administrativo Assegurar as condições necessárias ao desenvolvimento das atividades de fiscalização e controle das ações do Poder Executivo	Contínuo		
1001	Fortalecimento e apoio as ações do Gabinete do Prefeito Apoio Administrativo Coordenar e desenvolver atividades de apoio ao gabinete do prefeito	Contínuo		
1002	Gestão da Política Governamental Apoio Administrativo Formular, supervisionar e coordenar a política de ação governamental	Contínuo		
1003	Gestão das Políticas de Assuntos Jurídicos Apoio Administrativo Garantir o assessoramento e o desenvolvimento das ações jurídicas	Contínuo		
1008	Modernização Administrativa Apoio Administrativo Aperfeiçoar os processos administrativos visando tornar a secretaria de finanças mais eficiente e eficaz	Contínuo		
1009	Desenvolvimento de Planos, Programas e Projetos Finalístico Desenvolver, coordenar, elaborar e monitorar os planos, programas e projetos da administração municipal	Contínuo		
1010	Consórcios e Cooperações Técnico-Financeiras com outros Entes Federados Finalístico Melhorar os serviços públicos postos à disposição da população, visando a melhoria da qualidade de vida da população	Contínuo		
1012	Jurídico Móvel Finalístico Levar uma equipe de profissionais para todos os bairros da área urbana e zona rural, para esclarecer dúvidas e dar as orientações às comunidades carentes que não tem acesso a justiça gratuita	Contínuo		
1912	Promoção do Programa de Prevenção a Violência Finalístico Apoiar as ações metropolitanas de combate a violência, promovendo a manutenção e acompanhamento dos núcleos de segurança comunitária	Contínuo		
2001	Qualificação da Gestão em Saúde - SASAU Apoio Administrativo GARANTIR A ATENÇÃO À SAÚDE FUNDAMENTADA NOS PRINCÍPIOS DO SUS E NA CONSTANTE MELHORIA DOS SERVIÇOS, ORGANIZANDO E INTEGRANDO AS AÇÕES E SERVIÇOS DE SAÚDE NA REDE REGIONALIZADA E HIERARQUIZADA, GARANTINDO SUA EXECUÇÃO COM QUALIDADE.	Contínuo		
2002	Qualificação e Expansão da Atenção Primária em Saúde - APS Finalístico REALIZAR A MELHORIA DO ACESSO E DA QUALIDADE DA ATENÇÃO PRIMÁRIA EM SAÚDE, PROPORCIONANDO A ATENÇÃO INTEGRAL À SAÚDE NO ÂMBITO DO TERRITÓRIO LOCAL, CONSOLIDANDO-A COMO ORDENADORA DO SISTEMA DE SAÚDE E INTEGRANDO-A ÀS DEMAIS ÁREAS DA SAÚDE.	Contínuo		
2003	Qualificação e Expansão da Média e Alta Complexidade - MAC Finalístico OFERTAR SERVIÇO DE ATENÇÃO ESPECIALIZADA, APOIO DIAGNÓSTICO E DE URGÊNCIA E EMERGÊNCIA À POPULAÇÃO, DE FORMA DESCENTRALIZADA, REGIONALIZADA, REGULADA E COORDENADA PELA ATENÇÃO PRIMÁRIA EM SAÚDE.	Contínuo		
2004	Fortalecimento da Assistência Farmacêutica Finalístico PRESTAR ASSISTÊNCIA FARMACÊUTICA À POPULAÇÃO, FOCANDO NO USO RACIONAL E NA QUALIFICAÇÃO DA GESTÃO DA ASSISTÊNCIA FARMACÊUTICA.	Contínuo		
2005	Fortalecimento das Ações Integradas de Vigilância em Saúde Finalístico PROMOVER AS AÇÕES DE VIGILÂNCIA EM SAÚDE NA CONDIÇÃO DE MODELO DE ATENÇÃO, INTEGRANDO SUAS ÁREAS DE ATUAÇÃO, INCORPORANDO SUAS AÇÕES NA ATENÇÃO À SAÚDE, FOCANDO NA QUALIDADE DE VIDA DA POPULAÇÃO.	Contínuo		
2006	Investimento em Saúde Finalístico MANTER E ESTRUTURAR A REDE DE SERVIÇOS DE SAÚDE.	Contínuo		
3000	Revitalização Urbanística de Abreu e Lima Finalístico Promover ações urbanísticas, de fiscalização e segurança do tráfego urbano, com a finalidade de proporcionar melhores condições de bem-estar e segurança aos municípios	Contínuo		
3001	Melhoria da Qualidade de Ensino Finalístico Dotar o município de condições físicas e profissionais de forma a ofertar a população um ensino de qualidade	Contínuo		
3002	Incentivar o Turismo			



Prefeitura Municipal de Abreu e Lima

Avenida Duque de Caxias, 924 - Fosfato - 53.580-020 - Abreu e Lima/ PE
CNPJ: 08.637.373/0001-80



Usuário: Fábio André

Chave de Autenticação Digital
8584-3345-04

Página
2 / 3

Relação de Programas

Código	Denominação Tipo Objetivo	Horizonte Temporal	Início	Fim
	Finalístico Fortalecer e incentivar o turismo em Abreu e Lima	Contínuo		
3003	Promoção e Preservação da Cultura no Município Finalístico Garantir o desenvolvimento e a divulgação de atividades e eventos culturais no município	Contínuo		
3004	Saúde Para Todos Finalístico Garantir a população assistência integral a saúde e aperfeiçoar o modelo de assistência.	Contínuo		
3005	Melhoria da Rede Física da Saúde Finalístico Adequar e qualificar a rede física de saúde para atender a demanda da população.	Contínuo		
3007	Apoio Nutricional Apoio Administrativo Assegurar o fornecimento de leite as famílias carentes	Contínuo		
3008	Atenção Básica a Saúde da População Apoio Administrativo Oferecer a população serviços de qualidade garantindo a integridade das ações e serviços de saúde	Contínuo		
3009	Fundo M. de Defesa dos Direitos da Pessoa Idosa Finalístico Viabilizar a integração da pessoa idosa a sociedade	Contínuo		
3010	Integração social das Pessoas com Deficiência Finalístico Promover a inserção social da pessoa portadora de necessidades especiais	Contínuo		
3011	Proteção e Defesa dos Direitos da Criança e do Adolescente Finalístico Garantir serviços socioeducativos para crianças e adolescentes visando sua proteção, socialização e fortalecimento dos vínculos familiares e comunitários	Contínuo		
3013	Infraestrutura do Cemitério de Abreu e Lima Finalístico Promover ações de infraestrutura do cemitério garantindo a qualidade dos sistemas: viários, drenagem e iluminação pública	Contínuo		
3016	Valorização e Melhoria da Qualidade de Vida do Cidadão Apoio Administrativo Prevenir e minimizar os eventuais sinistros e melhorar a qualidade de habitabilidade das famílias que residem em áreas de risco	Contínuo		
3017	Valorização do Meio Ambiente Apoio Administrativo Desenvolver ações de proteção ao meio ambiente de modo a garantir e manter o equilíbrio ambiental	Contínuo		
3018	Fortalecimento Econômico Apoio Administrativo Desenvolver a economia local, estimulando o potencial dos diversos setores econômicos	Contínuo		
3019	Gestão do Sistema de Limpeza Urbana Finalístico Prover o município de um sistema eficaz de limpeza urbana visando a melhoria das Condições sanitárias da população	Contínuo		
3021	Gestão da Infraestrutura de Abreu e Lima Apoio Administrativo Promover ampliação e a melhoria da infraestrutura	Contínuo		
3022	Vigilância em Saúde Apoio Administrativo Fortalecer as Ações de Vigilância Sanitária, Ambiental e Epidemiológica	Contínuo		
3023	Promoção e Incentivo ao Desporto no Município Finalístico Garantir o desenvolvimento e a divulgação de atividades e eventos desportivos no município.	Contínuo		
9001	Gestão Administrativa Eficiente Apoio Administrativo Melhorar a qualidade das ações administrativas, modernizando práticas administrativas de modo a tornar a gestão mais eficiente	Contínuo		
9003	Gestão do Sistema Municipal de Assistência Social Apoio Administrativo Promover a assistência social a população	Contínuo		
9005	Gestão Administrativa da Secretaria de Saúde Apoio Administrativo Desenvolver as atividades técnicas e assegurar o suporte administrativo financeiro as ações da secretaria	Contínuo		



Prefeitura Municipal de Abreu e Lima

Avenida Duque de Caxias, 924 - Fofato - 53.580-020 - Abreu e Lima/ PE
CNPJ: 08.637.373/0001-80



Usuário: Fábio André

Chave de Autenticação Digital
8584-3345-04

Página
3 / 3

Relação de Programas

Código	Denominação Tipo Objetivo	Horizonte Temporal	Início	Fim
9006	Encargos financeiros do Município Operações Especiais Cumprir com as obrigações financeiras do município, efetuar o pagamento das despesas relativas a direitos de pessoal e recolhimento legais	Contínuo		
9008	Gestão em Saúde Apoio Administrativo Responsabilização do município pela integralidade da atenção à saúde da sua população.	Contínuo		
9010	Gestão Técnica e Administrativa da Secretaria de Turismo e Cultura Apoio Administrativo Desenvolver atividades técnicas e assegurar o suporte administrativo as ações da Secretaria	Contínuo		
9011	Gestão Técnica e Administrativa da Secretaria de Esporte, Lazer e Juventude Apoio Administrativo Promover e assegurar o apoio administrativo ao bom desempenho do órgão	Contínuo		
9012	Gestão da Previdência Social Apoio Administrativo Desenvolver as ações voltadas a previdência dos servidores inativos e pensionistas	Contínuo		
9013	Proteção Social Básica Finalístico Desenvolver ações voltadas ao CRAS (PBF), ao CAD Único / Programa Bolsa Família (IGDPBF / IGDSUAS) e ao serviço de convivência e fortalecimento de vínculos (SCFV)	Contínuo		
9014	Proteção Social Especial (PSE) Finalístico Desenvolver ações voltadas ao CREAS, a medidas socioeducativas (MSE) e ao serviço especializado para pessoas em situação de rua (CENTRO POP)	Contínuo		
9015	Proteção social especial de Alta Complexidade Finalístico Desenvolver ações de apoio ao serviço especializado para pessoas em situação de rua (CENTRO POP) e acolhimento institucional para crianças e adolescentes	Contínuo		
9016	Rede Sócio Assistencial do SUAS Finalístico Aprimorar a rede sócio assistencial privada da assistência social	Contínuo		
9017	Geração de Trabalho e Renda Finalístico Manter atividades de apoio e inclusão produtiva de jovens e adultos	Contínuo		
9999	Reserva de Contingência Operações Especiais Atender inciso III do artigo 5º da Lei Complementar nº 101/2000	Contínuo		



Valores Previstos na Despesa PPA por Ações/Unidade Orçamentária

Unidade Gestora	2018	2019	2020	2021	Total
Unidade Orçamentária					
Ação					
1 - Prefeitura Municipal de Abreu e Lima					
2001 - Secretaria de Governo					
2.6 Divulgação dos atos oficiais e institucionais	208.000,00	222.560,00	238.361,76	255.285,44	924.207,20
2.24 Manutenção das atividades da Coordenadoria dos Conselhos Municipais	27.000,00	28.890,00	30.941,19	33.138,01	119.969,20
8.1 Gestão administrativa da Secretaria de Governo	3.150.000,00	3.370.500,00	3.609.805,50	3.866.101,69	13.996.407,19
Total Unidade Orçamentária	3.385.000,00	3.621.950,00	3.879.108,45	4.154.525,14	15.040.583,59
2002 - Coordenadoria da Mulher					
2.19 Enfrentamento as situações de violação dos direitos da mulher	6.000,00	6.420,00	6.875,82	7.364,00	26.659,82
2.20 Programa de apoio a coordenadoria da mulher	75.000,00	80.250,00	85.947,75	92.050,04	333.247,79
Total Unidade Orçamentária	81.000,00	86.670,00	92.823,57	99.414,04	359.907,61
2003 - Coordenadoria de Controle Interno					
4.13 Manutenção das atividades da coordenadoria de controle interno	195.000,00	208.650,00	223.464,15	239.330,10	866.444,25
Total Unidade Orçamentária	195.000,00	208.650,00	223.464,15	239.330,10	866.444,25
2004 - Ouvidoria Municipal					
2.23 Manutenção das atividades da Ouvidoria Municipal	193.000,00	206.510,00	221.172,21	236.875,43	857.557,64
Total Unidade Orçamentária	193.000,00	206.510,00	221.172,21	236.875,43	857.557,64
3003 - Secretaria de Administração					
0.8 Encargos da dívida pública do município	1.478.000,00	1.581.460,00	1.693.743,66	1.813.999,46	6.567.203,12
0.18 Encargos com o INSS	5.716.000,00	6.116.120,00	6.550.364,52	7.015.440,40	25.397.924,92
0.19 Encargos com inativos e pensionistas	207.000,00	221.490,00	237.215,79	254.058,11	919.763,90
8.2 Gestão administrativa da Secretaria de Administração	2.996.000,00	3.205.720,00	3.433.326,12	3.677.092,27	13.312.138,39
Total Unidade Orçamentária	10.397.000,00	11.124.790,00	11.914.650,09	12.760.590,24	46.197.030,33
5001 - Secretaria de Finanças					
0.99 Reserva de Contingência	2.100.000,00	2.247.000,00	2.406.537,00	2.577.401,13	9.330.938,13
1.0 Modernização da Administração Tributária - PMAT	4.070.000,00	4.354.900,00	4.664.097,90	4.995.248,85	18.084.246,75
6.20 Encargos com PASEP	1.478.000,00	1.581.460,00	1.693.743,66	1.813.999,46	6.567.203,12
8.7 Gestão administrativa da Secretaria de Finanças	2.737.000,00	2.928.590,00	3.136.519,89	3.359.212,80	12.161.322,69
Total Unidade Orçamentária	10.385.000,00	11.111.950,00	11.900.898,45	12.745.862,24	46.143.710,69
6001 - Secretaria de Educação					
4.1 Manutenção e desenvolvimento do ensino fundamental	32.800.000,00	35.096.000,00	37.587.816,00	40.256.550,92	145.740.366,92
4.3 Desenvolvimento e manutenção do ensino infantil	1.319.000,00	1.411.330,00	1.511.534,43	1.618.853,38	5.860.717,81
4.5 Gestão da merenda escolar	2.519.000,00	2.695.330,00	2.886.698,43	3.091.654,02	11.192.682,45
4.40 Manutenção da educação especial	24.000,00	25.680,00	27.503,28	29.456,02	106.639,30
4.41 Desenvolvimento do programa a caminho da escola	753.000,00	805.710,00	862.915,41	924.182,40	3.345.807,81
4.47 Desenvolvimento e manutenção do ensino de jovens e adultos	1.288.000,00	1.378.160,00	1.476.009,36	1.580.806,02	5.722.975,38
4.48 Manutenção do centro de ensino experimental	23.000,00	24.610,00	26.357,31	28.228,68	102.195,99
8.9 Gestão administrativa da Secretaria de Educação	621.000,00	664.470,00	711.647,37	762.174,34	2.759.291,71
Total Unidade Orçamentária	39.347.000,00	42.101.290,00	45.090.481,59	48.291.905,78	174.830.677,37
9001 - Secretaria de Obras e Defesa Civil					
2.15 Manutenção, Conservação e Melhoria da Infraestrutura	6.300.000,00	6.741.000,00	7.219.611,00	7.732.203,38	27.992.814,38
2.16 Manutenção e conservação dos serviços de Limpeza urbana	20.638.000,00	22.082.660,00	23.650.528,86	25.329.716,41	91.700.905,27
2.26 Manutenção das atividades de proteção e contenção de encostas em áreas de risco	308.000,00	329.560,00	352.958,76	378.018,83	1.368.537,59
8.14 Apoio administrativo as ações da Secretaria de Obras e	3.861.000,00	4.131.270,00	4.424.590,17	4.738.736,07	17.155.596,24



Valores Previstos na Despesa PPA por Ações/Unidade Orçamentária

Unidade Gestora Unidade Orçamentária Ação	Valor global	PPA 2018 - 2021 - Valores em R\$			Total
		2018	2019	2020	
Defesa Civil					
Total Unidade Orçamentária	31.1.107.000,00	33.284.490,00	35.647.688,79	38.178.674,69	138.217.853,48
9002 - Fundo Municipal de Desenvolvimento Social					
3.22 Pavimentação e drenagem de ruas	223.000,00	238.610,00	255.551,31	273.695,46	990.856,77
3.24 Ampliação, Construção e Reforma de Prédios Públicos	512.000,00	547.840,00	586.736,64	628.394,94	2.274.971,58
3.25 Construção e Reforma de Praças	121.000,00	129.470,00	138.662,37	148.507,40	537.639,77
Total Unidade Orçamentária	856.000,00	915.920,00	980.950,32	1.050.597,80	3.803.468,12
10001 - Secretaria de Agricultura e Meio Ambiente					
4.37 Manutenção dos serviços de proteção ao meio ambiente	16.000,00	17.120,00	18.335,52	19.637,34	71.092,86
4.38 Manutenção dos serviços de apoio a agricultura	570.000,00	609.900,00	653.202,90	699.580,31	2.532.683,21
4.39 Manutenção dos serviços de apoio a pecuária	30.000,00	32.100,00	34.379,10	36.820,02	133.299,12
8.16 Gestão administrativa da Secretaria de Agricultura e Meio Ambiente	1.264.000,00	1.352.480,00	1.448.506,08	1.551.350,01	5.616.336,09
Total Unidade Orçamentária	1.880.000,00	2.011.600,00	2.154.423,60	2.307.387,68	8.353.411,28
10002 - Fundo Municipal do Meio Ambiente					
2.18 Implantação e Manutenção do PRAD - Proj. de Recup. de Áreas Degradadas	97.000,00	103.790,00	111.159,09	119.051,39	431.000,48
2.21 Melhoria e conservação da qualidade ambiental	14.000,00	14.980,00	16.043,58	17.182,68	62.206,26
2.22 Manutenção das atividades do conselho municipal do meio ambiente	9.000,00	9.630,00	10.313,73	11.046,01	39.989,74
Total Unidade Orçamentária	120.000,00	128.400,00	137.516,40	147.280,08	533.196,48
13001 - Secretaria de Turismo e Cultura					
4.10 Promoção de atividades culturais	377.000,00	403.390,00	432.030,69	462.704,87	1.675.125,56
4.49 Promoção das atividades turísticas	24.000,00	25.680,00	27.503,28	29.456,01	106.639,29
8.28 Manutenção das atividades da secretaria	899.000,00	961.930,00	1.030.227,03	1.103.373,15	3.994.530,18
Total Unidade Orçamentária	1.300.000,00	1.391.000,00	1.489.761,00	1.595.534,03	5.776.295,03
15001 - Secretaria de Habitação e Projetos Especiais					
1.110 Execução do Centro de Iniciação ao Esporte	3.160.000,00	3.381.200,00	3.621.265,20	3.878.375,03	14.040.840,23
2.103 Manutenção das atividades de proteção e contenção de encostas em áreas de risco	15.577.000,00	16.667.390,00	17.850.774,69	19.118.179,70	69.213.344,39
2.104 Manutenção das atividades de melhoria da Infraestrutura	1.505.000,00	1.610.350,00	1.724.684,85	1.847.137,48	6.687.172,33
8.30 Gestão administrativa da Secretaria de Habitação e Projetos Especiais	922.000,00	986.540,00	1.056.584,34	1.131.601,83	4.096.726,17
Total Unidade Orçamentária	21.164.000,00	22.645.480,00	24.253.309,08	25.975.294,04	94.038.083,12
15002 - Fundo Municipal de Habitação					
4.19 Construção de casas populares	185.000,00	197.950,00	212.004,45	227.056,77	822.011,22
8.25 Gestão administrativa do Fundo Municipal de Habitação	15.000,00	16.050,00	17.189,55	18.410,01	66.649,56
Total Unidade Orçamentária	200.000,00	214.000,00	229.194,00	245.466,78	888.660,78
16001 - Secretaria de Planejamento e Gestão					
2.7 Gestão na elaboração de planos, projetos e orçamento	73.000,00	78.110,00	83.655,81	89.595,37	324.361,18
2.8 Coordenação da Política de Controle Urbano	20.000,00	21.400,00	22.919,40	24.546,68	88.866,08
2.9 Manutenção do plano metropolitanano da política de defesa social e prevenção à violência na RMR	43.000,00	46.010,00	49.276,71	52.775,36	191.062,07
2.12 Manutenção de Conselhos Municipais	8.000,00	8.560,00	9.167,76	9.818,67	35.546,43
2.14 Convênios, Consórcios e Cooperações Técnico-Financeiras com outras Instituições	329.000,00	352.030,00	377.024,13	403.792,85	1.461.846,98
2.79 Apoio às ações de Segurança dos Espaços Públicos	56.000,00	59.920,00	64.174,32	68.730,70	248.825,02
3.23 Manutenção, ampliação e construção de cemitério público	85.000,00	90.950,00	97.407,45	104.323,38	377.680,83



Prefeitura Municipal de Abreu e Lima

Avenida Duque de Caxias, 924 - Fostão - 53.580-020 - Abreu e Lima/ PE
CNPJ: 08.637.373/0001-80



Usuário: Fábio André Sarinho de
Chave de Autenticação
1491-3763-198
Página
3 / 5

Valores Previstos na Despesa PPA por Ações/Unidade Orçamentária

Unidade Gestora	Valor global	2018	2019	2020	2021	Total
Unidade Orçamentária						
Ação						
8.5 Gestão administrativa da Secretaria de Planejamento e Gestão	1.826.000,00	1.953.820,00	2.092.541,22	2.241.111,64	2.241.111,64	8.113.472,86
Total Unidade Orçamentária	2.440.000,00	2.610.800,00	2.796.166,80	2.994.694,65	2.994.694,65	10.841.661,45
17001 - Secretaria de Esporte, Lazer e Juventude						
4.12 Promoção do desporto, aquisição e manutenção de equipamentos esportivos e de lazer.	424.000,00	453.680,00	485.891,28	520.389,56	520.389,56	1.883.960,84
6.28 Manutenção das atividades da secretaria	576.000,00	616.320,00	660.078,72	706.944,31	706.944,31	2.559.343,03
Total Unidade Orçamentária	1.000.000,00	1.070.000,00	1.145.970,00	1.227.333,87	1.227.333,87	4.443.303,87
18001 - Secretaria de Justiça						
0.25 Encargos com sentenças judiciais	1.303.000,00	1.394.210,00	1.493.198,91	1.599.216,03	1.599.216,03	5.789.624,94
2.11 Gestão administrativa da Secretaria de Justiça	1.557.000,00	1.665.990,00	1.784.275,29	1.910.958,84	1.910.958,84	6.918.224,13
2.25 Manutenção do Programa Jurídico Móvel	140.000,00	149.800,00	160.435,80	171.826,74	171.826,74	622.062,54
Total Unidade Orçamentária	3.000.000,00	3.210.000,00	3.437.910,00	3.682.001,61	3.682.001,61	13.329.911,61
22001 - Secretaria de Desenvolvimento Econômico e Mobilidade Urbana						
4.0 Manutenção dos serviços de transito e trafego Urbano	1.558.000,00	1.667.060,00	1.785.421,26	1.912.186,17	1.912.186,17	6.922.667,43
4.8 Promoção do desenvolvimento local	1.492.000,00	1.596.440,00	1.709.787,24	1.831.182,14	1.831.182,14	6.629.409,38
8.29 Manutenção das atividades da secretaria	1.650.000,00	1.765.500,00	1.890.850,50	2.025.100,89	2.025.100,89	7.331.451,39
Total Unidade Orçamentária	4.700.000,00	5.029.000,00	5.386.059,00	5.768.469,20	5.768.469,20	20.883.528,20
Total Unidade Gestora	131.750.000,00	140.972.500,00	150.981.547,50	161.701.237,40	161.701.237,40	585.405.284,90
2 - Câmara Municipal de Vereadores de Abreu e Lima						
20001 - Câmara Municipal de Vereadores de Abreu e Lima						
1.48 Reequipamento da Coordenadoria de Controle Interno	50.000,00	53.500,00	57.298,50	61.366,69	61.366,69	222.165,19
1.49 Reequipamento e Reestruturação da Câmara Municipal	180.000,00	192.600,00	206.274,60	220.920,10	220.920,10	799.794,70
2.1 Supervisão e Manutenção das Atividades Legislativas	2.851.000,00	3.050.570,00	3.267.160,47	3.499.128,86	3.499.128,86	12.667.859,33
2.13 Manutenção das atividades da coordenadoria de controle interno	170.000,00	181.900,00	194.814,90	208.646,76	208.646,76	755.361,66
8.4 Gestão administrativa da Câmara Municipal	5.310.000,00	5.681.700,00	6.085.100,70	6.517.142,85	6.517.142,85	23.593.943,55
Total Unidade Orçamentária	8.561.000,00	9.160.270,00	9.810.649,17	10.507.205,26	10.507.205,26	38.039.124,43
Total Unidade Gestora	8.561.000,00	9.160.270,00	9.810.649,17	10.507.205,26	10.507.205,26	38.039.124,43
1308 - Fundo Municipal de Saúde de Abreu e Lima						
1011 - Fundo Municipal de Saúde de Abreu e Lima						
1.47 Estruturação física da rede de serviços de saúde: construção, ampliação, reforma, adequação, melhorias e equipagem	2.300.000,00	2.461.000,00	2.635.731,00	2.822.867,91	2.822.867,91	10.219.598,91
2.34 Funcionamento do Conselho Municipal de Saúde	50.000,00	53.500,00	57.298,50	61.366,70	61.366,70	222.165,20
2.40 Fortalecimento das ações de Promoção da Saúde	1.690.000,00	1.808.300,00	1.936.689,30	2.074.194,23	2.074.194,23	7.509.183,53
2.41 Gestão do Fundo Municipal de Saúde	4.600.000,00	4.922.000,00	5.271.462,00	5.645.735,81	5.645.735,81	20.439.197,81
2.42 Planejamento, monitoramento, avaliação e auditoria	120.000,00	128.400,00	137.516,40	147.280,07	147.280,07	533.196,47
2.45 Ações de Atenção Primária em Saúde	18.500.000,00	19.795.000,00	21.200.445,00	22.705.676,60	22.705.676,60	82.201.121,60
2.66 Fortalecimento das ações e serviços de vigilância epidemiológica	1.970.000,00	2.107.900,00	2.257.560,90	2.417.847,74	2.417.847,74	8.753.308,64
2.67 Fortalecimento das ações de vigilância sanitária	800.000,00	856.000,00	916.776,00	981.867,09	981.867,09	3.554.643,09
2.68 Fortalecimento das ações de vigilância ambiental	130.000,00	139.100,00	148.976,10	159.553,40	159.553,40	577.629,50
2.84 Fortalecimento das ações de Vigilância Alimentar e Nutricional	270.000,00	288.900,00	309.411,90	331.380,14	331.380,14	1.199.692,04
2.91 Fortalecimento das Ações e Serviços de MAC - Urgência e Emergência	16.293.000,00	17.433.510,00	18.671.289,21	19.996.950,74	19.996.950,74	72.394.749,95

Valores Previstos na Despesa PPA por Ações/Unidade Orçamentária

Unidade Gestora	2018	2019	2020	2021	Total
Unidade Orçamentária	PPA 2018 - 2021 - Valores em R\$				
Ação	Valor global	2019	2020	2021	Total
2.92 Fortalecimento das Ações e Serviços de MAC - Atenção Especializada	9.100.000,00	9.737.000,00	10.428.327,00	11.168.738,21	40.434.065,21
2.94 Fortalecimento da Rede de Assistência Farmacêutica Básica	2.670.000,00	2.856.900,00	3.059.739,90	3.276.981,43	11.863.621,33
2.95 Fortalecimento da Rede de Assistência Farmacêutica Especializada	1.977.000,00	2.115.390,00	2.265.582,69	2.426.439,05	8.784.411,74
Total Unidade Orçamentária	60.470.000,00	64.702.900,00	69.296.805,90	74.216.879,12	268.686.585,02
1012 - Secretaria de Saúde de Abreu e Lima	570.000,00	609.900,00	653.202,90	699.580,30	2.532.683,20
8.23 Gestão Administrativa da Secretaria de Saúde	570.000,00	609.900,00	653.202,90	699.580,30	2.532.683,20
Total Unidade Orçamentária	61.040.000,00	65.312.800,00	69.950.008,80	74.916.459,42	271.219.268,22
1309 - Fundo Municipal de Assistência Social de Abreu e Lima					
19001 - Fundo Municipal de Assistência Social de Abreu e Lima					
2.96 Implantação e Implementação das Ações de Segurança Alimentar	210.000,00	224.700,00	240.653,70	257.740,11	933.093,81
2.97 Serviço de Proteção e Atendimento Integral à Família (PAIF)	60.000,00	64.200,00	68.758,20	73.640,04	266.598,24
2.98 Manutenção do Programa Criança Feliz	10.000,00	10.700,00	11.459,70	12.273,34	44.433,04
2.99 Serviço de Proteção e Atendimento Especializado a Famílias e Indivíduos (PAEFI)	80.000,00	85.600,00	91.677,60	98.186,71	355.464,31
2.101 Serviço de Proteção em Situações de Calamidade Pública e Emergência	10.000,00	10.700,00	11.459,70	12.273,34	44.433,04
8.11 Gestão do Sistema Municipal de Assistência Social	2.871.000,00	3.071.970,00	3.290.079,87	3.523.675,54	12.756.725,41
8.32 Políticas Públicas de Atenção à Pessoa com Deficiência	25.000,00	26.750,00	28.649,25	30.683,35	111.082,60
8.33 Manutenção das Ações do CRAS	380.000,00	406.600,00	435.468,60	466.386,87	1.688.455,47
8.34 IGD-M Índice de Gestão Descentralizada M. Bolsa Família	724.000,00	774.680,00	829.682,28	888.589,72	3.216.952,00
8.35 Serviço de Convivência e Fortalecimento de Vínculos - SCFV	761.000,00	814.270,00	872.083,17	934.001,04	3.381.354,21
8.36 Manutenção das ações do CREAS	341.000,00	364.870,00	390.775,77	418.520,85	1.515.166,62
8.37 Apoiar as ações de medidas socioeducativas (MSE)	22.000,00	23.540,00	25.211,34	27.001,35	97.752,69
8.38 Serviço Especializado para Pessoas em Situação de Rua (CENTRO POP)	240.000,00	256.800,00	275.032,80	294.560,13	1.066.392,93
8.40 Serviço de acolhimento institucional para crianças e adolescentes	641.000,00	685.870,00	734.566,77	786.721,01	2.848.157,78
8.41 Aprimoramento da rede sócio assistencial privada da assistência social	78.000,00	83.460,00	89.385,66	95.732,05	346.577,71
8.42 Manut. dos Conselhos M. de Assistência Social e Vigilância Socioassistencial	169.000,00	180.830,00	193.668,93	207.419,43	750.918,36
8.43 Inclusão produtiva de jovens e adultos	361.000,00	386.270,00	413.695,17	443.067,54	1.604.032,71
8.44 Benefícios eventuais	346.000,00	370.220,00	396.505,62	424.657,51	1.537.383,13
8.45 IGD SUAS Índice de Gestão Descentralizada M. SUAS	55.000,00	58.850,00	63.028,35	67.503,36	244.381,71
8.46 Implantação e Implementação Programa Progredir	40.000,00	42.800,00	45.838,80	49.093,36	177.732,16
Total Unidade Orçamentária	7.424.000,00	7.943.680,00	8.507.681,28	9.111.726,65	32.987.087,93
19002 - Fundo Municipal de Defesa dos Direitos da Criança e do Adolescente					
4.26 Apoio as ações de medidas socioeducativas (MSE)	260.000,00	278.200,00	297.952,20	319.106,81	1.155.259,01
8.22 Gestão administrativa do sistema de garantias de direitos da criança e do adolescente	143.000,00	153.010,00	163.873,71	175.508,75	635.392,46
Total Unidade Orçamentária	403.000,00	431.210,00	461.825,91	494.615,56	1.790.651,47
19003 - Secretaria de Assistência Social					
2.17 Apoio administrativo às ações do Conselho Tutelar	421.000,00	450.470,00	482.453,37	516.707,55	1.870.630,92
4.28 Manutenção do Conselho Municipal de Defesa dos Direitos	97.000,00	103.790,00	111.159,09	119.051,39	431.000,48

**Valores Previstos na Despesa PPA por Ações/Unidade Orçamentária**

Unidade Gestora	2018	2019	2020	2021	Total
Unidade Orçamentária					
Ação					
da Criança e do Adolescente					
8.21 Gestão administrativa da Secretaria de Assistência Social	273.000,00	292.110,00	312.849,81	335.062,15	1.213.021,96
8.31 Políticas Públicas de Atenção à Pessoa Idosa	21.000,00	22.470,00	24.065,37	25.774,01	93.309,38
8.47 Fortalecimento do Conselho M. de Defesa dos Direitos da Pessoa Idosa	10.000,00	10.700,00	11.459,70	12.273,34	44.433,04
Total Unidade Orçamentária	822.000,00	879.540,00	941.987,34	1.008.868,44	3.652.395,78
Total Unidade Gestora	8.649.000,00	9.254.430,00	9.911.494,53	10.615.210,65	38.430.135,18
Total Geral	210.000.000,00	224.700.000,00	240.653.700,00	257.740.112,73	933.093.812,73



Despesa PPA por Classificação Funcional Programática

		PPA 2018 - 2021 - Valores em R\$			
		2018	2019	2020	2021
		Valor global			Total
Unidade Gestora:	1 - Prefeitura Municipal de Abreu e Lima	0,00	140.972.500,00	150.981.547,50	585.405.284,90
Unidade Orçamentária:	2001 - Secretaria de Governo	0,00	3.621.950,00	3.879.108,45	15.040.583,59
Função:	4 - Administração	0,00	3.621.950,00	3.879.108,45	15.040.583,59
Subfunção:	122 - Administração Geral	0,00	3.621.950,00	3.879.108,45	15.040.583,59
Programa:	1001 - Fortalecimento e apoio as ações do Gabinete do Prefeito	0,00	222.560,00	238.361,76	924.207,20
Ação:	2.6 - Divulgação dos atos oficiais e institucionais	0,00	222.560,00	238.361,76	924.207,20
	1 - 3-3-90.00.00	0,00	222.560,00	238.361,76	924.207,20
	10000 - Recursos Ordinários	0,00	222.560,00	238.361,76	924.207,20
Programa:	9001 - Gestão Administrativa Eficiente	0,00	3.399.390,00	3.640.746,69	14.116.376,39
Ação:	2.24 - Manutenção das atividades da Coordenadoria dos Conselhos Municipais	0,00	28.890,00	30.941,19	119.969,20
	5 - 3-1-90.00.00	0,00	13.910,00	14.897,61	57.762,95
	10000 - Recursos Ordinários	0,00	13.910,00	14.897,61	57.762,95
	6 - 3-3-90.00.00	0,00	11.770,00	12.605,67	48.876,34
	10000 - Recursos Ordinários	0,00	11.770,00	12.605,67	48.876,34
	186 - 4-4-90.00.00	0,00	3.210,00	3.437,91	13.329,91
	10000 - Recursos Ordinários	0,00	3.210,00	3.437,91	13.329,91
Ação:	8.1 - Gestão administrativa da Secretaria de Governo	0,00	3.370.500,00	3.609.805,50	13.996.407,19
	7 - 3-1-90.00.00	0,00	2.857.970,00	3.060.885,87	11.868.064,64
	10000 - Recursos Ordinários	0,00	2.857.970,00	3.060.885,87	11.868.064,64
	8 - 3-3-90.00.00	0,00	492.200,00	527.146,20	2.043.919,78
	10000 - Recursos Ordinários	0,00	492.200,00	527.146,20	2.043.919,78
	4 - 4-4-90.00.00	0,00	20.330,00	21.773,43	84.422,77
	10000 - Recursos Ordinários	0,00	20.330,00	21.773,43	84.422,77
Unidade Orçamentária:	2002 - Coordenadoria da Mulher	0,00	86.670,00	92.823,57	359.907,61
Função:	8 - Assistência Social	0,00	86.670,00	92.823,57	359.907,61
Subfunção:	122 - Administração Geral	0,00	86.670,00	92.823,57	359.907,61
Programa:	9001 - Gestão Administrativa Eficiente	0,00	86.670,00	92.823,57	359.907,61
Ação:	2.19 - Enfrentamento as situações de violação dos direitos da mulher	0,00	6.420,00	6.875,82	26.659,82
	9 - 3-3-90.00.00	0,00	6.420,00	6.875,82	26.659,82
	10000 - Recursos Ordinários	0,00	6.420,00	6.875,82	26.659,82
Ação:	2.20 - Programa de apoio coordenadoria da mulher	0,00	80.250,00	85.947,75	333.247,79
	10 - 3-1-90.00.00	0,00	13.910,00	14.897,61	57.762,95
	10000 - Recursos Ordinários	0,00	13.910,00	14.897,61	57.762,95
	11 - 3-3-90.00.00	0,00	55.640,00	59.590,44	231.051,80
	10000 - Recursos Ordinários	0,00	55.640,00	59.590,44	231.051,80
	12 - 4-4-90.00.00	0,00	10.700,00	11.459,70	44.433,04



Despesa PPA por Classificação Funcional Programática

		PPA 2018 - 2021 - Valores em R\$					Total
		2018	2019	2020	2021	2021	
		Valor global					
10000 - Recursos Ordinários		0,00	10.000,00	10.700,00	11.459,70	12.273,34	44.433,04
Unidade Orçamentária: 2003 - Coordenadoria de Controle Interno		0,00	195.000,00	208.650,00	223.464,15	239.330,10	866.444,25
Função:	4 - Administração	0,00	195.000,00	208.650,00	223.464,15	239.330,10	866.444,25
Subfunção:	124 - Controle Interno	0,00	195.000,00	208.650,00	223.464,15	239.330,10	866.444,25
Programa:	1002 - Gestão da Política Governamental	0,00	195.000,00	208.650,00	223.464,15	239.330,10	866.444,25
Ação:	4.13 - Manutenção das atividades da coordenadoria de controle interno	0,00	195.000,00	208.650,00	223.464,15	239.330,10	866.444,25
	13 - 3.1.90.00.00	0,00	166.000,00	177.620,00	190.231,02	203.737,42	737.588,44
	10000 - Recursos Ordinários	0,00	166.000,00	177.620,00	190.231,02	203.737,42	737.588,44
	14 - 3.3.90.00.00	0,00	23.000,00	24.610,00	26.357,31	28.228,68	102.195,99
	10000 - Recursos Ordinários	0,00	23.000,00	24.610,00	26.357,31	28.228,68	102.195,99
	15 - 4.4.90.00.00	0,00	6.000,00	6.420,00	6.875,82	7.364,00	26.659,82
	10000 - Recursos Ordinários	0,00	6.000,00	6.420,00	6.875,82	7.364,00	26.659,82
Unidade Orçamentária: 2004 - Ouvidoria Municipal		0,00	193.000,00	206.510,00	221.172,21	236.875,43	857.557,64
Função:	4 - Administração	0,00	193.000,00	206.510,00	221.172,21	236.875,43	857.557,64
Subfunção:	122 - Administração Geral	0,00	193.000,00	206.510,00	221.172,21	236.875,43	857.557,64
Programa:	9001 - Gestão Administrativa Eficiente	0,00	193.000,00	206.510,00	221.172,21	236.875,43	857.557,64
Ação:	2.23 - Manutenção das atividades da Ouvidoria Municipal	0,00	193.000,00	206.510,00	221.172,21	236.875,43	857.557,64
	2 - 3.1.90.00.00	0,00	130.000,00	139.100,00	148.976,10	159.553,40	577.629,50
	10000 - Recursos Ordinários	0,00	130.000,00	139.100,00	148.976,10	159.553,40	577.629,50
	3 - 3.3.90.00.00	0,00	58.000,00	62.060,00	66.466,26	71.185,36	257.711,62
	10000 - Recursos Ordinários	0,00	58.000,00	62.060,00	66.466,26	71.185,36	257.711,62
	187 - 4.4.90.00.00	0,00	5.000,00	5.350,00	5.729,85	6.136,67	22.216,52
	10000 - Recursos Ordinários	0,00	5.000,00	5.350,00	5.729,85	6.136,67	22.216,52
Unidade Orçamentária: 3003 - Secretaria de Administração		0,00	10.397.000,00	11.124.790,00	11.914.650,09	12.760.590,24	46.197.030,33
Função:	4 - Administração	0,00	8.712.000,00	9.321.840,00	9.983.690,64	10.692.532,67	38.710.063,31
Subfunção:	122 - Administração Geral	0,00	2.996.000,00	3.205.720,00	3.433.326,12	3.677.092,27	13.312.138,39
Programa:	9001 - Gestão Administrativa Eficiente	0,00	2.996.000,00	3.205.720,00	3.433.326,12	3.677.092,27	13.312.138,39
Ação:	8.2 - Gestão administrativa da Secretaria de Administração	0,00	2.996.000,00	3.205.720,00	3.433.326,12	3.677.092,27	13.312.138,39
	16 - 3.1.90.00.00	0,00	2.150.000,00	2.300.500,00	2.463.835,50	2.638.767,82	9.553.103,32
	10000 - Recursos Ordinários	0,00	2.150.000,00	2.300.500,00	2.463.835,50	2.638.767,82	9.553.103,32
	17 - 3.2.90.00.00	0,00	1.000,00	1.070,00	1.145,97	1.227,33	4.443,30
	10000 - Recursos Ordinários	0,00	1.000,00	1.070,00	1.145,97	1.227,33	4.443,30
	18 - 3.3.90.00.00	0,00	834.000,00	892.380,00	955.738,98	1.023.596,45	3.705.715,43
	10000 - Recursos Ordinários	0,00	834.000,00	892.380,00	955.738,98	1.023.596,45	3.705.715,43
	19 - 4.4.90.00.00	0,00	11.000,00	11.770,00	12.605,67	13.500,67	48.876,34
	10000 - Recursos Ordinários	0,00	11.000,00	11.770,00	12.605,67	13.500,67	48.876,34



Despesa PPA por Classificação Funcional Programática

		PPA 2018 - 2021 - Valores em R\$					Total
		2018	2019	2020	2021	Total	
		Valor global					
Subfunção:	123 - Administração Financeira	0,00	6.116.120,00	6.550.364,52	7.015.440,40	25.397.924,92	
Programa:	9006 - Encargos financeiros do Município	0,00	6.116.120,00	6.550.364,52	7.015.440,40	25.397.924,92	
Ação:	0.18 - Encargos com o INSS	0,00	6.116.120,00	6.550.364,52	7.015.440,40	25.397.924,92	
	20 - 3.1.9000.00	0,00	5.630.340,00	6.030.094,14	6.458.230,82	23.380.664,96	
	10000 - Recursos Ordinários	0,00	5.630.340,00	6.030.094,14	6.458.230,82	23.380.664,96	
	21 - 3.3.9000.00	0,00	485.780,00	520.270,38	557.209,58	2.017.259,96	
	10000 - Recursos Ordinários	0,00	485.780,00	520.270,38	557.209,58	2.017.259,96	
Função:	9 - Previdência Social	0,00	221.490,00	237.215,79	254.058,11	919.763,90	
Subfunção:	271 - Previdência Básica	0,00	221.490,00	237.215,79	254.058,11	919.763,90	
Programa:	9012 - Gestão da Previdência Social	0,00	221.490,00	237.215,79	254.058,11	919.763,90	
Ação:	0.19 - Encargos com inativos e pensionistas	0,00	221.490,00	237.215,79	254.058,11	919.763,90	
	22 - 3.1.9000.00	0,00	221.490,00	237.215,79	254.058,11	919.763,90	
	10000 - Recursos Ordinários	0,00	221.490,00	237.215,79	254.058,11	919.763,90	
Função:	28 - Encargos Especiais	0,00	1.581.460,00	1.693.743,66	1.813.999,46	6.567.203,12	
Subfunção:	843 - Serviço da Dívida Interna	0,00	1.581.460,00	1.693.743,66	1.813.999,46	6.567.203,12	
Programa:	9006 - Encargos financeiros do Município	0,00	1.581.460,00	1.693.743,66	1.813.999,46	6.567.203,12	
Ação:	0.8 - Encargos da dívida pública do município	0,00	1.581.460,00	1.693.743,66	1.813.999,46	6.567.203,12	
	23 - 3.2.9000.00	0,00	363.800,00	389.629,80	417.293,52	1.510.723,32	
	10000 - Recursos Ordinários	0,00	363.800,00	389.629,80	417.293,52	1.510.723,32	
	24 - 4.6.9000.00	0,00	1.217.660,00	1.304.113,86	1.396.705,94	5.056.479,80	
	10000 - Recursos Ordinários	0,00	1.217.660,00	1.304.113,86	1.396.705,94	5.056.479,80	
Unidade Orçamentária:	5001 - Secretaria de Finanças	0,00	11.111.950,00	11.900.898,45	12.745.862,24	46.143.710,69	
Função:	4 - Administração	0,00	7.283.490,00	7.800.617,79	8.354.461,65	30.245.569,44	
Subfunção:	122 - Administração Geral	0,00	2.928.590,00	3.136.519,89	3.359.212,80	12.161.322,69	
Programa:	9001 - Gestão Administrativa Eficiente	0,00	2.928.590,00	3.136.519,89	3.359.212,80	12.161.322,69	
Ação:	8.7 - Gestão administrativa da Secretaria de Finanças	0,00	2.928.590,00	3.136.519,89	3.359.212,80	12.161.322,69	
	40 - 3.1.9000.00	0,00	2.242.720,00	2.401.953,12	2.572.491,79	9.313.164,91	
	10000 - Recursos Ordinários	0,00	2.242.720,00	2.401.953,12	2.572.491,79	9.313.164,91	
	41 - 3.3.9000.00	0,00	654.840,00	701.333,64	751.128,33	2.719.301,97	
	10000 - Recursos Ordinários	0,00	654.840,00	701.333,64	751.128,33	2.719.301,97	
	42 - 4.4.9000.00	0,00	31.030,00	33.233,13	35.592,68	128.855,81	
	10000 - Recursos Ordinários	0,00	31.030,00	33.233,13	35.592,68	128.855,81	
Subfunção:	123 - Administração Financeira	0,00	4.354.900,00	4.664.097,90	4.995.248,85	18.084.246,75	
Programa:	1008 - Modernização Administrativa	0,00	4.354.900,00	4.664.097,90	4.995.248,85	18.084.246,75	
Ação:	1.0 - Modernização da Administração Tributária - PMAT	0,00	4.354.900,00	4.664.097,90	4.995.248,85	18.084.246,75	
	43 - 3.3.9000.00	0,00	577.800,00	618.823,80	662.760,29	2.399.384,09	



Prefeitura Municipal de Abreu e Lima

Avenida Duque de Caxias, 924 - Fostito - 53.580-020 - Abreu e Lima/ PE
CNPJ: 08.637.373/0001-80



Usuário: Fábio André Sarinho de
Chave de Autenticação
1350-6558-125

Página
4 / 25

Despesa PPA por Classificação Funcional Programática

		PPA 2018 - 2021 - Valores em R\$					Total
		2018	2019	2020	2021	2021	Total
		Valor global					
	10000 - Recursos Ordinários	0,00	577.800,00	618.823,80	662.760,29	2.399.384,09	
	44 - 4.4.9000.00	0,00	3.777.100,00	4.045.274,10	4.332.488,56	15.684.862,66	
	10000 - Recursos Ordinários	0,00	192.600,00	206.274,60	220.920,10	799.794,70	
	19000 - Recursos de Operação de Crédito Interna	0,00	3.584.500,00	3.838.999,50	4.111.568,46	14.885.067,96	
Função:	28 - Encargos Especiais	0,00	1.581.460,00	1.693.743,66	1.813.999,46	6.567.203,12	
Subfunção:	843 - Serviço da Dívida Iterna	0,00	1.581.460,00	1.693.743,66	1.813.999,46	6.567.203,12	
Programa:	9006 - Encargos financeiros do Município	0,00	1.581.460,00	1.693.743,66	1.813.999,46	6.567.203,12	
Ação:	6.20 - Encargos com PASEP	0,00	1.581.460,00	1.693.743,66	1.813.999,46	6.567.203,12	
	45 - 3.3.9000.00	0,00	1.581.460,00	1.693.743,66	1.813.999,46	6.567.203,12	
	10000 - Recursos Ordinários	0,00	1.581.460,00	1.693.743,66	1.813.999,46	6.567.203,12	
Função:	99 - Reserva de Contingência	0,00	2.247.000,00	2.406.537,00	2.577.401,13	9.330.938,13	
Subfunção:	999 - Reserva de Contingência	0,00	2.247.000,00	2.406.537,00	2.577.401,13	9.330.938,13	
Programa:	9999 - Reserva de Contingência	0,00	2.247.000,00	2.406.537,00	2.577.401,13	9.330.938,13	
Ação:	0.99 - Reserva de Contingência	0,00	2.247.000,00	2.406.537,00	2.577.401,13	9.330.938,13	
	46 - 9.9.9900.00	0,00	2.247.000,00	2.406.537,00	2.577.401,13	9.330.938,13	
	10000 - Recursos Ordinários	0,00	2.247.000,00	2.406.537,00	2.577.401,13	9.330.938,13	
Unidade Orçamentária: 6001 - Secretaria de Educação		0,00	42.101.290,00	45.090.481,59	48.291.905,78	174.830.677,37	
Função:	12 - Educação	0,00	42.101.290,00	45.090.481,59	48.291.905,78	174.830.677,37	
Subfunção:	306 - Alimentação e Nutrição	0,00	2.695.330,00	2.886.698,43	3.091.654,02	11.192.682,45	
Programa:	3001 - Melhoria da Qualidade de Ensino	0,00	2.695.330,00	2.886.698,43	3.091.654,02	11.192.682,45	
Ação:	4.5 - Gestão da merenda escolar	0,00	2.695.330,00	2.886.698,43	3.091.654,02	11.192.682,45	
	48 - 3.3.9000.00	0,00	2.267.330,00	2.428.310,43	2.600.720,48	9.415.360,91	
	10000 - Recursos Ordinários	0,00	1.445.570,00	1.548.205,47	1.658.128,06	6.002.903,53	
	20800 - Recursos do FNDE	0,00	821.760,00	880.104,96	942.592,42	3.412.457,38	
	47 - 4.4.9000.00	0,00	428.000,00	458.388,00	490.933,54	1.777.321,54	
	21200 - Recursos de Convênios - Educação	0,00	428.000,00	458.388,00	490.933,54	1.777.321,54	
Subfunção:	361 - Ensino Fundamental	0,00	37.944.340,00	40.638.388,14	43.523.713,68	157.568.441,82	
Programa:	3001 - Melhoria da Qualidade de Ensino	0,00	37.279.870,00	39.926.740,77	42.761.539,34	154.809.150,11	
Ação:	4.1 - Manutenção e desenvolvimento do ensino fundamental	0,00	35.096.000,00	37.587.816,00	40.256.550,92	145.740.366,92	
	49 - 3.1.9000.00	0,00	29.450.680,00	31.541.678,28	33.781.137,43	122.297.495,71	
	10000 - Recursos Ordinários	0,00	6.420.000,00	6.875.820,00	7.364.003,22	26.659.823,22	
	14000 - FUNDEE/40%	0,00	3.643.350,00	3.902.027,85	4.179.071,82	15.129.449,67	
	16000 - FUNDEE/60%	0,00	19.387.330,00	20.763.830,43	22.238.062,39	80.508.222,82	
	50 - 3.3.9000.00	0,00	3.130.820,00	3.353.108,22	3.591.178,90	13.001.107,12	
	10000 - Recursos Ordinários	0,00	1.613.560,00	1.728.122,76	1.850.819,48	6.700.502,24	
	14000 - FUNDEE/40%	0,00	214.000,00	229.194,00	245.466,77	888.660,77	



Prefeitura Municipal de Abreu e Lima

Avenida Duque de Caxias, 924 - Fôsto - 53.580-020 - Abreu e Lima/ PE
CNPJ: 08.637.373/0001-80



Usuário: Fábio André Sarinho de
Chave de Autenticação
1350-6558-125

Página
5 / 25

Despesa PPA por Classificação Funcional Programática

		PPA 2018 - 2021 - Valores em R\$					Total
		2018	2019	2020	2021		
		Valor global					
	20800 - Recursos do FNDE	0,00	1.218.000,00	1.395.791,46	1.494.892,65	5.411.944,11	
	51 - 4.4.90.00.00	0,00	2.350.000,00	2.514.500,00	2.884.234,59	10.441.764,09	
	10000 - Recursos Ordinários	0,00	50.000,00	57.298,50	61.366,69	222.165,19	
	21200 - Recursos de Convênios - Educação	0,00	2.300.000,00	2.461.000,00	2.822.867,90	10.219.598,90	
Ação:	4.41 - Desenvolvimento do programa a caminho da escola	0,00	753.000,00	805.710,00	924.182,40	3.345.807,81	
	52 - 3.3.90.00.00	0,00	714.000,00	818.222,58	876.316,38	3.172.518,96	
	10000 - Recursos Ordinários	0,00	354.000,00	405.673,38	434.476,19	1.572.929,57	
	20800 - Recursos do FNDE	0,00	360.000,00	412.549,20	441.840,19	1.599.589,39	
	53 - 4.4.90.00.00	0,00	39.000,00	41.730,00	47.866,02	173.288,85	
	10000 - Recursos Ordinários	0,00	11.000,00	11.770,00	13.500,67	48.876,34	
	20800 - Recursos do FNDE	0,00	28.000,00	29.960,00	34.365,35	124.412,51	
Ação:	4.47 - Desenvolvimento e manutenção do ensino de jovens e adultos	0,00	1.288.000,00	1.378.160,00	1.580.806,02	5.722.975,38	
	54 - 3.1.90.00.00	0,00	1.182.000,00	1.264.740,00	1.450.708,63	5.251.985,17	
	10000 - Recursos Ordinários	0,00	32.000,00	34.240,00	39.274,68	142.185,72	
	16000 - FUNDES60%	0,00	1.150.000,00	1.230.500,00	1.411.433,95	5.109.799,45	
	55 - 3.3.90.00.00	0,00	95.000,00	101.650,00	116.596,72	422.113,87	
	10000 - Recursos Ordinários	0,00	80.000,00	85.600,00	98.186,71	355.464,31	
	14000 - FUNDES40%	0,00	4.000,00	4.280,00	4.909,34	17.773,22	
	20800 - Recursos do FNDE	0,00	11.000,00	11.770,00	13.500,67	48.876,34	
	56 - 4.4.90.00.00	0,00	11.000,00	11.770,00	13.500,67	48.876,34	
	10000 - Recursos Ordinários	0,00	11.000,00	11.770,00	13.500,67	48.876,34	
Programa:	9001 - Gestão Administrativa Eficiente	0,00	621.000,00	664.470,00	762.174,34	2.759.291,71	
Ação:	8.9 - Gestão administrativa da Secretaria de Educação	0,00	621.000,00	664.470,00	762.174,34	2.759.291,71	
	57 - 3.1.90.00.00	0,00	397.000,00	424.790,00	487.251,55	1.763.991,64	
	10000 - Recursos Ordinários	0,00	397.000,00	424.790,00	487.251,55	1.763.991,64	
	58 - 3.3.90.00.00	0,00	204.000,00	218.280,00	250.376,11	906.433,99	
	10000 - Recursos Ordinários	0,00	204.000,00	218.280,00	250.376,11	906.433,99	
	59 - 4.4.90.00.00	0,00	20.000,00	21.400,00	24.546,68	88.866,08	
	10000 - Recursos Ordinários	0,00	20.000,00	21.400,00	24.546,68	88.866,08	
Subfunção:	362 - Ensino Médio	0,00	23.000,00	24.610,00	28.228,68	102.195,99	
Programa:	3001 - Melhoria da Qualidade de Ensino	0,00	23.000,00	24.610,00	28.228,68	102.195,99	
Ação:	4.48 - Manutenção do centro de ensino experimental	0,00	23.000,00	24.610,00	28.228,68	102.195,99	
	60 - 3.3.90.00.00	0,00	21.000,00	22.470,00	25.774,01	93.309,38	
	10000 - Recursos Ordinários	0,00	21.000,00	22.470,00	25.774,01	93.309,38	
	61 - 4.4.90.00.00	0,00	2.000,00	2.140,00	2.454,67	8.886,61	
	10000 - Recursos Ordinários	0,00	2.000,00	2.140,00	2.454,67	8.886,61	

Despesa PPA por Classificação Funcional Programática

		PPA 2018 - 2021 - Valores em R\$				Total
		2018	2019	2020	2021	Total
		Valor global				
Subfunção:	365 - Educação Infantil	0,00	1.411.330,00	1.511.534,43	1.618.853,38	5.860.717,81
Programa:	3001 - Melhoria da Qualidade de Ensino	0,00	1.411.330,00	1.511.534,43	1.618.853,38	5.860.717,81
Ação:	4.3 - Desenvolvimento e manutenção do ensino infantil	0,00	1.411.330,00	1.511.534,43	1.618.853,38	5.860.717,81
	62 - 3.1.9000.00	0,00	1.337.500,00	1.432.462,50	1.534.167,34	5.554.129,84
	16000 - FUNDEE60%	0,00	1.337.500,00	1.432.462,50	1.534.167,34	5.554.129,84
	63 - 3.3.5000.00	0,00	2.140,00	2.291,94	2.454,67	8.886,61
	10000 - Recursos Ordinários	0,00	2.140,00	2.291,94	2.454,67	8.886,61
	64 - 3.3.9000.00	0,00	68.480,00	73.342,08	78.549,37	284.371,45
	10000 - Recursos Ordinários	0,00	68.480,00	73.342,08	78.549,37	284.371,45
	14000 - FUNDEB-40%	0,00	36.380,00	38.962,98	41.729,35	151.072,33
	20800 - Recursos do FNDE	0,00	12.840,00	13.751,64	14.728,01	53.319,65
	65 - 4.4.9000.00	0,00	3.210,00	3.437,91	3.682,00	13.329,91
	10000 - Recursos Ordinários	0,00	3.210,00	3.437,91	3.682,00	13.329,91
Subfunção:	367 - Educação Especial	0,00	25.680,00	27.503,28	29.456,02	106.639,30
Programa:	3001 - Melhoria da Qualidade de Ensino	0,00	25.680,00	27.503,28	29.456,02	106.639,30
Ação:	4.40 - Manutenção da educação especial	0,00	25.680,00	27.503,28	29.456,02	106.639,30
	66 - 3.1.9000.00	0,00	10.700,00	11.459,70	12.273,34	44.433,04
	10000 - Recursos Ordinários	0,00	10.700,00	11.459,70	12.273,34	44.433,04
	67 - 3.3.9000.00	0,00	10.700,00	11.459,70	12.273,34	44.433,04
	10000 - Recursos Ordinários	0,00	10.700,00	11.459,70	12.273,34	44.433,04
	68 - 4.4.9000.00	0,00	4.280,00	4.583,88	4.909,34	17.773,22
	10000 - Recursos Ordinários	0,00	4.280,00	4.583,88	4.909,34	17.773,22
Unidade Orçamentária:	9001 - Secretaria de Obras e Defesa Civil	0,00	33.284.490,00	35.647.688,79	38.178.674,69	138.217.853,48
Função:	4 - Administração	0,00	4.131.270,00	4.424.590,17	4.738.736,07	17.155.596,24
Subfunção:	122 - Administração Geral	0,00	4.131.270,00	4.424.590,17	4.738.736,07	17.155.596,24
Programa:	9001 - Gestão Administrativa Eficiente	0,00	4.131.270,00	4.424.590,17	4.738.736,07	17.155.596,24
Ação:	8.14 - Apoio administrativo as ações da Secretaria de Obras e Defesa Civil	0,00	4.131.270,00	4.424.590,17	4.738.736,07	17.155.596,24
	69 - 3.1.9000.00	0,00	2.911.470,00	3.118.184,37	3.339.575,46	12.090.229,83
	10000 - Recursos Ordinários	0,00	2.911.470,00	3.118.184,37	3.339.575,46	12.090.229,83
	70 - 3.3.9000.00	0,00	1.177.000,00	1.260.567,00	1.350.067,26	4.887.634,26
	10000 - Recursos Ordinários	0,00	1.177.000,00	1.260.567,00	1.350.067,26	4.887.634,26
	71 - 4.4.9000.00	0,00	42.800,00	45.838,80	49.093,35	177.732,15
	10000 - Recursos Ordinários	0,00	42.800,00	45.838,80	49.093,35	177.732,15
Função:	15 - Urbanismo	0,00	29.153.220,00	31.223.098,62	33.439.938,62	121.062.257,24
Subfunção:	451 - Infra-Estrutura Urbana	0,00	7.070.560,00	7.572.569,76	8.110.222,21	29.361.351,97
Programa:	3016 - Valorização e Melhoria da Qualidade de Vida do Cidadão	0,00	329.560,00	352.958,76	378.018,83	1.368.537,59
Ação:	2.26 - Manutenção das atividades de proteção e contenção em áreas de	0,00	329.560,00	352.958,76	378.018,83	1.368.537,59



Despesa PPA por Classificação Funcional Programática

		PPA 2018 - 2021 - Valores em R\$					Total
		2018	2019	2020	2021	2021	
		Valor global					
72 - 3.3.90.00.00		0,00	8.560,00	9.167,76	9.818,67	35.546,43	
10000 - Recursos Ordinários		0,00	8.560,00	9.167,76	9.818,67	35.546,43	
73 - 4.4.90.00.00		0,00	321.000,00	343.791,00	368.200,16	1.332.991,16	
10000 - Recursos Ordinários		0,00	321.000,00	343.791,00	368.200,16	1.332.991,16	
Programa:	3021 - Gestão da Infraestrutura de Abreu e Lima	0,00	6.741.000,00	7.219.611,00	7.732.203,38	27.992.814,38	
Ação:	2.15 - Manutenção, Conservação e Melhoria da Infraestrutura	0,00	6.741.000,00	7.219.611,00	7.732.203,38	27.992.814,38	
74 - 3.3.90.00.00		0,00	5.350.000,00	5.729.850,00	6.136.669,35	22.216.519,35	
10000 - Recursos Ordinários		0,00	5.350.000,00	5.729.850,00	6.136.669,35	22.216.519,35	
75 - 4.4.90.00.00		0,00	1.391.000,00	1.489.761,00	1.595.534,03	5.776.295,03	
10000 - Recursos Ordinários		0,00	1.391.000,00	1.489.761,00	1.595.534,03	5.776.295,03	
19200 - Recursos de Alienação de Bens		0,00	1.070.000,00	1.145.970,00	1.227.333,87	4.443.303,87	
Subfunção:	452 - Serviços Urbanos	0,00	321.000,00	343.791,00	368.200,16	1.332.991,16	
Programa:	3019 - Gestão do Sistema de Limpeza Urbana	0,00	22.082.660,00	23.650.528,86	25.329.716,41	91.700.905,27	
Ação:	2.16 - Manutenção e conservação dos serviços de Limpeza urbana	0,00	22.082.660,00	23.650.528,86	25.329.716,41	91.700.905,27	
76 - 3.3.90.00.00		0,00	22.071.960,00	23.639.069,16	25.317.443,07	91.656.472,23	
10000 - Recursos Ordinários		0,00	22.071.960,00	23.639.069,16	25.317.443,07	91.656.472,23	
77 - 4.4.90.00.00		0,00	10.700,00	11.459,70	12.273,34	44.433,04	
10000 - Recursos Ordinários		0,00	10.700,00	11.459,70	12.273,34	44.433,04	
Unidade Orçamentária: 9002 - Fundo Municipal de Desenvolvimento Social		0,00	915.920,00	980.950,32	1.050.597,80	3.803.468,12	
Função:	15 - Urbanismo	0,00	856.000,00	915.920,00	1.050.597,80	3.803.468,12	
Subfunção:	451 - Infra-Estrutura Urbana	0,00	856.000,00	915.920,00	1.050.597,80	3.803.468,12	
Programa:	3016 - Valorização e Melhoria da Qualidade de Vida do Cidadão	0,00	856.000,00	915.920,00	1.050.597,80	3.803.468,12	
Ação:	3.22 - Pavimentação e drenagem de ruas	0,00	223.000,00	238.610,00	273.695,46	990.856,77	
129 - 4.4.90.00.00		0,00	238.610,00	255.551,31	273.695,46	990.856,77	
10000 - Recursos Ordinários		0,00	238.610,00	255.551,31	273.695,46	990.856,77	
21400 - Recursos de Convênios - Outros		0,00	10.700,00	11.459,70	12.273,34	44.433,04	
Ação:	3.24 - Ampliação, Construção e Reforma de Prédios Públicos	0,00	227.910,00	244.091,61	261.422,12	946.423,73	
237 - 4.4.90.00.00		0,00	547.840,00	586.736,64	628.394,94	2.274.971,58	
10000 - Recursos Ordinários		0,00	547.840,00	586.736,64	628.394,94	2.274.971,58	
21400 - Recursos de Convênios - Outros		0,00	10.700,00	11.459,70	12.273,34	44.433,04	
Ação:	3.25 - Construção e Reforma de Praças	0,00	537.140,00	575.276,94	616.121,60	2.230.538,54	
238 - 4.4.90.00.00		0,00	129.470,00	138.662,37	148.507,40	537.639,77	
10000 - Recursos Ordinários		0,00	129.470,00	138.662,37	148.507,40	537.639,77	
21400 - Recursos de Convênios - Outros		0,00	111.000,00	127.202,67	136.234,06	493.206,73	
Unidade Orçamentária: 10001 - Secretaria de Agricultura e Meio Ambiente		0,00	2.011.600,00	2.154.423,60	2.307.387,68	8.353.411,28	
Função:	4 - Administração	0,00	1.352.480,00	1.448.506,08	1.551.350,01	5.616.336,09	



Despesa PPA por Classificação Funcional Programática

		PPA 2018 - 2021 - Valores em R\$				Total
		2018	2019	2020	2021	
		Valor global				
Subfunção:	122 - Administração Geral	0,00	1.352.480,00	1.448.506,08	1.551.350,01	5.616.336,09
Programa:	9001 - Gestão Administrativa Eficiente	0,00	1.352.480,00	1.448.506,08	1.551.350,01	5.616.336,09
Ação:	8.16 - Gestão administrativa da Secretaria de Agricultura e Meio Ambiente	0,00	1.352.480,00	1.448.506,08	1.551.350,01	5.616.336,09
	78 - 3.1.90.00.00	0,00	1.112.800,00	1.191.808,80	1.276.427,22	4.621.036,02
	10000 - Recursos Ordinários	0,00	1.112.800,00	1.191.808,80	1.276.427,22	4.621.036,02
	79 - 3.3.90.00.00	0,00	235.400,00	252.113,40	270.013,45	977.526,85
	10000 - Recursos Ordinários	0,00	235.400,00	252.113,40	270.013,45	977.526,85
	80 - 4.4.90.00.00	0,00	4.280,00	4.583,88	4.909,34	17.773,22
	10000 - Recursos Ordinários	0,00	4.280,00	4.583,88	4.909,34	17.773,22
Função:	18 - Gestão Ambiental	0,00	17.120,00	18.335,52	19.637,34	71.092,86
Subfunção:	542 - Controle Ambiental	0,00	17.120,00	18.335,52	19.637,34	71.092,86
Programa:	3017 - Valorização do Meio Ambiente	0,00	17.120,00	18.335,52	19.637,34	71.092,86
Ação:	4.37 - Manutenção dos serviços de proteção ao meio ambiente	0,00	17.120,00	18.335,52	19.637,34	71.092,86
	81 - 3.3.90.00.00	0,00	11.770,00	12.605,67	13.500,67	48.876,34
	10000 - Recursos Ordinários	0,00	11.770,00	12.605,67	13.500,67	48.876,34
	82 - 4.4.90.00.00	0,00	5.350,00	5.729,85	6.136,67	22.216,52
	10000 - Recursos Ordinários	0,00	5.350,00	5.729,85	6.136,67	22.216,52
Função:	20 - Agricultura	0,00	642.000,00	687.582,00	736.400,33	2.665.982,33
Subfunção:	608 - Promoção da Produção Agropecuária	0,00	642.000,00	687.582,00	736.400,33	2.665.982,33
Programa:	3018 - Fortalecimento Econômico	0,00	642.000,00	687.582,00	736.400,33	2.665.982,33
Ação:	4.38 - Manutenção dos serviços de apoio a agricultura	0,00	609.900,00	653.202,90	699.580,31	2.532.683,21
	83 - 3.3.50.00.00	0,00	10.700,00	11.459,70	12.273,34	44.433,04
	10000 - Recursos Ordinários	0,00	10.700,00	11.459,70	12.273,34	44.433,04
	84 - 3.3.90.00.00	0,00	278.200,00	297.952,20	319.106,81	1.155.259,01
	10000 - Recursos Ordinários	0,00	278.200,00	297.952,20	319.106,81	1.155.259,01
	85 - 4.4.90.00.00	0,00	321.000,00	343.791,00	368.200,16	1.332.991,16
	10000 - Recursos Ordinários	0,00	321.000,00	343.791,00	368.200,16	1.332.991,16
Ação:	4.39 - Manutenção dos serviços de apoio a pecuária	0,00	32.100,00	34.379,10	36.820,02	133.299,12
	86 - 3.3.90.00.00	0,00	32.100,00	34.379,10	36.820,02	133.299,12
	10000 - Recursos Ordinários	0,00	32.100,00	34.379,10	36.820,02	133.299,12
Unidade Orçamentária:	10002 - Fundo Municipal do Meio Ambiente	0,00	128.400,00	137.516,40	147.280,08	533.196,48
Função:	18 - Gestão Ambiental	0,00	128.400,00	137.516,40	147.280,08	533.196,48
Subfunção:	542 - Controle Ambiental	0,00	128.400,00	137.516,40	147.280,08	533.196,48
Programa:	3017 - Valorização do Meio Ambiente	0,00	128.400,00	137.516,40	147.280,08	533.196,48
Ação:	2.18 - Implantação e Manutenção do PRAD - Proj. de Recup. de Áreas Degradadas	0,00	103.790,00	111.159,09	119.051,39	431.000,48
	87 - 3.3.90.00.00	0,00	103.790,00	111.159,09	119.051,39	431.000,48



Despesa PPA por Classificação Funcional Programática

		PPA 2018 - 2021 - Valores em R\$				Total
		2018	2019	2020	2021	Total
		Valor global				
Ação:	10000 - Recursos Ordinários	0,00	103.790,00	111.159,09	119.051,39	431.000,48
	2.21 - Melhoria e conservação da qualidade ambiental	0,00	14.980,00	16.043,58	17.182,68	62.206,26
	88 - 3.3.90.00.00	0,00	12.840,00	13.751,64	14.728,01	53.319,65
	10000 - Recursos Ordinários	0,00	12.840,00	13.751,64	14.728,01	53.319,65
	89 - 4.4.90.00.00	0,00	2.140,00	2.291,94	2.454,67	8.886,61
	10000 - Recursos Ordinários	0,00	2.140,00	2.291,94	2.454,67	8.886,61
Ação:	2.22 - Manutenção das atividades do conselho municipal do meio ambiente	0,00	9.630,00	10.313,73	11.046,01	39.989,74
	90 - 3.3.90.00.00	0,00	4.280,00	4.583,88	4.909,34	17.773,22
	10000 - Recursos Ordinários	0,00	4.280,00	4.583,88	4.909,34	17.773,22
	91 - 4.4.90.00.00	0,00	5.350,00	5.729,85	6.136,67	22.216,52
	10000 - Recursos Ordinários	0,00	5.350,00	5.729,85	6.136,67	22.216,52
Unidade Orçamentária: 13001 - Secretaria de Turismo e Cultura		0,00	1.391.000,00	1.489.761,00	1.595.534,03	5.776.295,03
Função:	4 - Administração	0,00	961.930,00	1.030.227,03	1.103.373,15	3.994.530,18
Subfunção:	122 - Administração Geral	0,00	961.930,00	1.030.227,03	1.103.373,15	3.994.530,18
Programa:	9010 - Gestão Técnica e Administrativa da Secretaria de Turismo e Cultura	0,00	961.930,00	1.030.227,03	1.103.373,15	3.994.530,18
Ação:	8.28 - Manutenção das atividades da secretaria	0,00	961.930,00	1.030.227,03	1.103.373,15	3.994.530,18
	103 - 3.1.90.00.00	0,00	876.330,00	938.549,43	1.005.186,44	3.639.065,87
	10000 - Recursos Ordinários	0,00	876.330,00	938.549,43	1.005.186,44	3.639.065,87
	104 - 3.3.90.00.00	0,00	76.000,00	87.093,72	93.277,37	337.691,09
	10000 - Recursos Ordinários	0,00	76.000,00	87.093,72	93.277,37	337.691,09
	105 - 4.4.90.00.00	0,00	4.280,00	4.583,88	4.909,34	17.773,22
	10000 - Recursos Ordinários	0,00	4.280,00	4.583,88	4.909,34	17.773,22
Função:	13 - Cultura	0,00	403.390,00	432.030,69	462.704,87	1.675.125,56
Subfunção:	392 - Difusão Cultural	0,00	403.390,00	432.030,69	462.704,87	1.675.125,56
Programa:	3003 - Promoção e Preservação da Cultura no Município	0,00	403.390,00	432.030,69	462.704,87	1.675.125,56
Ação:	4.10 - Promoção de atividades culturais	0,00	403.390,00	432.030,69	462.704,87	1.675.125,56
	106 - 3.1.90.00.00	0,00	39.590,00	42.400,89	45.411,35	164.402,24
	10000 - Recursos Ordinários	0,00	39.590,00	42.400,89	45.411,35	164.402,24
	107 - 3.3.90.00.00	0,00	363.800,00	389.629,80	417.293,52	1.510.723,32
	10000 - Recursos Ordinários	0,00	363.800,00	389.629,80	417.293,52	1.510.723,32
Função:	23 - Comércio e Serviços	0,00	25.680,00	27.503,28	29.456,01	106.639,29
Subfunção:	695 - Turismo	0,00	25.680,00	27.503,28	29.456,01	106.639,29
Programa:	3002 - Incentivar o Turismo	0,00	25.680,00	27.503,28	29.456,01	106.639,29
Ação:	4.49 - Promoção das atividades turísticas	0,00	25.680,00	27.503,28	29.456,01	106.639,29
	108 - 3.3.90.00.00	0,00	25.680,00	27.503,28	29.456,01	106.639,29
	10000 - Recursos Ordinários	0,00	25.680,00	27.503,28	29.456,01	106.639,29



Despesa PPA por Classificação Funcional Programática

		PPA 2018 - 2021 - Valores em R\$				Total
		2018	2019	2020	2021	
Valor global		0,00	22.645.480,00	24.253.309,08	25.975.294,04	94.038.083,12
Unidade Orçamentária: 15001 - Secretaria de Habitação e Projetos Especiais		0,00	22.645.480,00	24.253.309,08	25.975.294,04	94.038.083,12
Função: 4 - Administração		0,00	986.540,00	1.056.584,34	1.131.601,83	4.096.726,17
Subfunção: 122 - Administração Geral		0,00	986.540,00	1.056.584,34	1.131.601,83	4.096.726,17
Programa: 9001 - Gestão Administrativa Eficiente		0,00	986.540,00	1.056.584,34	1.131.601,83	4.096.726,17
Ação: 8.30 - Gestão administrativa da Secretaria de Habitação e Projetos Especiais		0,00	986.540,00	1.056.584,34	1.131.601,83	4.096.726,17
	117 - 3.1.90.00.00	0,00	815.340,00	873.229,14	935.228,41	3.385.797,55
	10000 - Recursos Ordinários	0,00	815.340,00	873.229,14	935.228,41	3.385.797,55
	118 - 3.3.90.00.00	0,00	160.500,00	171.895,50	184.100,08	666.495,58
	10000 - Recursos Ordinários	0,00	160.500,00	171.895,50	184.100,08	666.495,58
	119 - 4.4.90.00.00	0,00	10.700,00	11.459,70	12.273,34	44.433,04
	10000 - Recursos Ordinários	0,00	10.700,00	11.459,70	12.273,34	44.433,04
Função: 15 - Urbanismo		0,00	18.277.740,00	19.575.459,54	20.965.317,18	75.900.516,72
Subfunção: 451 - Infra-Estrutura Urbana		0,00	18.277.740,00	19.575.459,54	20.965.317,18	75.900.516,72
Programa: 3016 - Valorização e Melhoria da Qualidade de Vida do Cidadão		0,00	16.667.390,00	17.850.774,69	19.118.179,70	69.213.344,39
Ação: 2.103 - Manutenção das atividades de proteção e contenção de encostas em áreas		0,00	16.667.390,00	17.850.774,69	19.118.179,70	69.213.344,39
	120 - 3.3.90.00.00	0,00	3.210,00	3.437,91	3.682,00	13.329,91
	10000 - Recursos Ordinários	0,00	3.210,00	3.437,91	3.682,00	13.329,91
	121 - 4.4.90.00.00	0,00	16.664.180,00	17.847.336,78	19.114.497,70	69.200.014,48
	10000 - Recursos Ordinários	0,00	16.664.180,00	17.847.336,78	19.114.497,70	69.200.014,48
	21400 - Recursos de Convênios - Outros	0,00	656.980,00	703.625,58	753.583,00	2.728.188,58
		0,00	14.960.000,00	16.007.200,00	17.143.711,20	66.471.825,90
Programa: 3021 - Gestão da Infraestrutura de Abreu e Lima		0,00	1.610.350,00	1.724.684,85	1.847.137,48	6.687.172,33
Ação: 2.104 - Manutenção das atividades de melhoria da Infraestrutura		0,00	1.610.350,00	1.724.684,85	1.847.137,48	6.687.172,33
	122 - 3.3.90.00.00	0,00	5.000,00	5.729,85	6.136,67	22.216,52
	10000 - Recursos Ordinários	0,00	5.000,00	5.729,85	6.136,67	22.216,52
	123 - 4.4.90.00.00	0,00	1.605.000,00	1.718.955,00	1.841.000,81	6.664.955,81
	10000 - Recursos Ordinários	0,00	1.605.000,00	1.718.955,00	1.841.000,81	6.664.955,81
	21400 - Recursos de Convênios - Outros	0,00	19.260,00	20.627,46	22.092,01	79.979,47
		0,00	1.482.000,00	1.585.740,00	1.698.327,54	6.584.976,34
Função: 27 - Desporto e Lazer		0,00	3.381.200,00	3.621.265,20	3.878.375,03	14.040.840,23
Subfunção: 812 - Desporto Comunitário		0,00	3.381.200,00	3.621.265,20	3.878.375,03	14.040.840,23
Programa: 3023 - Promoção e Incentivo ao Desporto no Município		0,00	3.381.200,00	3.621.265,20	3.878.375,03	14.040.840,23
Ação: 1.110 - Execução do Centro de Iniciação ao Esporte		0,00	3.381.200,00	3.621.265,20	3.878.375,03	14.040.840,23
	239 - 3.3.90.00.00	0,00	10.700,00	11.459,70	12.273,34	44.433,04
	10000 - Recursos Ordinários	0,00	10.700,00	11.459,70	12.273,34	44.433,04
	240 - 4.4.90.00.00	0,00	3.370.500,00	3.609.805,50	3.866.101,69	13.996.407,19
	21400 - Recursos de Convênios - Outros	0,00	3.370.500,00	3.609.805,50	3.866.101,69	13.996.407,19
Unidade Orçamentária: 15002 - Fundo Municipal de Habitação		0,00	200.000,00	229.194,00	245.466,78	888.660,78



Despesa PPA por Classificação Funcional Programática

		PPA 2018 - 2021 - Valores em R\$				Total
		2018	2019	2020	2021	
Valor global						
30 - 4.4.90.00.00		0,00	25.680,00	27.503,28	29.456,01	106.639,29
10000 - Recursos Ordinários		0,00	25.680,00	27.503,28	29.456,01	106.639,29
Função:	6 - Segurança Pública	0,00	114.490,00	122.618,79	131.324,73	475.433,52
Subfunção:	122 - Administração Geral	0,00	59.920,00	64.174,32	68.730,70	248.825,02
Programa:	1912 - Promoção do Programa de Prevenção a Violência	0,00	59.920,00	64.174,32	68.730,70	248.825,02
Ação:	2.79 - Apoio às ações de Segurança dos Espaços Públicos	0,00	59.920,00	64.174,32	68.730,70	248.825,02
31 - 3.3.90.00.00		0,00	59.920,00	64.174,32	68.730,70	248.825,02
10000 - Recursos Ordinários		0,00	59.920,00	64.174,32	68.730,70	248.825,02
Subfunção:	183 - Informação e Inteligência	0,00	54.570,00	58.444,47	62.594,03	226.608,50
Programa:	1912 - Promoção do Programa de Prevenção a Violência	0,00	54.570,00	58.444,47	62.594,03	226.608,50
Ação:	2.9 - Manutenção do plano metropolitano da política de defesa social e prevenção à	0,00	46.010,00	49.276,71	52.775,36	191.062,07
32 - 3.3.90.00.00		0,00	8.560,00	9.167,76	9.818,67	35.546,43
10000 - Recursos Ordinários		0,00	8.560,00	9.167,76	9.818,67	35.546,43
33 - 4.4.90.00.00		0,00	37.450,00	40.108,95	42.956,69	155.515,64
10000 - Recursos Ordinários		0,00	37.450,00	40.108,95	42.956,69	155.515,64
Ação:	2.12 - Manutenção de Conselhos Municipais	0,00	8.560,00	9.167,76	9.818,67	35.546,43
34 - 3.3.90.00.00		0,00	8.560,00	9.167,76	9.818,67	35.546,43
10000 - Recursos Ordinários		0,00	8.560,00	9.167,76	9.818,67	35.546,43
Função:	15 - Urbanismo	0,00	112.350,00	120.326,85	128.870,06	466.546,91
Subfunção:	127 - Ordenamento Territorial	0,00	21.400,00	22.919,40	24.546,68	88.866,08
Programa:	3000 - Revitalização Urbanística de Abreu e Lima	0,00	21.400,00	22.919,40	24.546,68	88.866,08
Ação:	2.8 - Coordenação da Política de Controle Urbano	0,00	21.400,00	22.919,40	24.546,68	88.866,08
35 - 3.3.90.00.00		0,00	18.190,00	19.481,49	20.864,68	75.536,17
10000 - Recursos Ordinários		0,00	18.190,00	19.481,49	20.864,68	75.536,17
36 - 4.4.90.00.00		0,00	3.210,00	3.437,91	3.682,00	13.329,91
10000 - Recursos Ordinários		0,00	3.210,00	3.437,91	3.682,00	13.329,91
Subfunção:	451 - Infra-Estrutura Urbana	0,00	90.950,00	97.407,45	104.323,38	377.680,83
Programa:	3013 - Infraestrutura do Cemitério de Abreu e Lima	0,00	90.950,00	97.407,45	104.323,38	377.680,83
Ação:	3.23 - Manutenção, ampliação e construção de cemitério público	0,00	90.950,00	97.407,45	104.323,38	377.680,83
37 - 3.1.90.00.00		0,00	13.910,00	14.897,61	15.955,34	57.762,95
10000 - Recursos Ordinários		0,00	13.910,00	14.897,61	15.955,34	57.762,95
38 - 3.3.90.00.00		0,00	23.540,00	25.211,34	27.001,35	97.752,69
10000 - Recursos Ordinários		0,00	23.540,00	25.211,34	27.001,35	97.752,69
39 - 4.4.90.00.00		0,00	53.500,00	57.298,50	61.366,69	222.165,19
10000 - Recursos Ordinários		0,00	53.500,00	57.298,50	61.366,69	222.165,19
Unidade Orçamentária: 17001 - Secretaria de Esporte, Lazer e Juventude		0,00	1.070.000,00	1.145.970,00	1.227.333,87	4.443.303,87



Despesa PPA por Classificação Funcional Programática

		PPA 2018 - 2021 - Valores em R\$				Total
		2018	2019	2020	2021	
Função:	4 - Administração	0,00	616.320,00	660.078,72	706.944,31	2.559.343,03
Subfunção:	122 - Administração Geral	0,00	616.320,00	660.078,72	706.944,31	2.559.343,03
Programa:	9011 - Gestão Técnica e Administrativa da Secretaria de Esporte, Lazer e Juventude	0,00	616.320,00	660.078,72	706.944,31	2.559.343,03
Ação:	6.28 - Manutenção das atividades da secretaria	0,00	616.320,00	660.078,72	706.944,31	2.559.343,03
	92 - 3.1.90.00.00	0,00	569.240,00	609.656,04	652.941,62	2.363.837,66
	10000 - Recursos Ordinários	0,00	569.240,00	609.656,04	652.941,62	2.363.837,66
	93 - 3.3.90.00.00	0,00	42.800,00	45.838,80	49.093,35	177.732,15
	10000 - Recursos Ordinários	0,00	42.800,00	45.838,80	49.093,35	177.732,15
	94 - 4.4.90.00.00	0,00	4.280,00	4.583,88	4.909,34	17.773,22
	10000 - Recursos Ordinários	0,00	4.280,00	4.583,88	4.909,34	17.773,22
Função:	27 - Desporto e Lazer	0,00	453.680,00	485.891,28	520.389,56	1.883.960,84
Subfunção:	812 - Desporto Comunitário	0,00	453.680,00	485.891,28	520.389,56	1.883.960,84
Programa:	3023 - Promoção e Incentivo ao Desporto no Município	0,00	453.680,00	485.891,28	520.389,56	1.883.960,84
Ação:	4.12 - Promoção do desporto, aquisição e manutenção de equipamentos esportivos	0,00	453.680,00	485.891,28	520.389,56	1.883.960,84
	95 - 3.3.5000.00	0,00	14.980,00	16.043,58	17.182,67	62.206,25
	10000 - Recursos Ordinários	0,00	14.980,00	16.043,58	17.182,67	62.206,25
	96 - 3.3.9000.00	0,00	321.000,00	343.791,00	368.200,16	1.332.991,16
	10000 - Recursos Ordinários	0,00	321.000,00	343.791,00	368.200,16	1.332.991,16
	241 - 4.4.90.00.00	0,00	117.700,00	126.056,70	135.006,73	488.763,43
	10000 - Recursos Ordinários	0,00	117.700,00	126.056,70	135.006,73	488.763,43
Unidade Orçamentária:	18001 - Secretaria de Justiça	0,00	3.210.000,00	3.437.910,00	3.682.001,61	13.329.911,61
Função:	2 - Judiciária	0,00	3.210.000,00	3.437.910,00	3.682.001,61	13.329.911,61
Subfunção:	61 - Ação Judiciária	0,00	3.210.000,00	3.437.910,00	3.682.001,61	13.329.911,61
Programa:	1003 - Gestão das Políticas de Assuntos Jurídicos	0,00	1.394.210,00	1.493.198,91	1.599.216,03	5.789.624,94
Ação:	0.25 - Encargos com sentenças judiciais	0,00	1.394.210,00	1.493.198,91	1.599.216,03	5.789.624,94
	97 - 3.1.90.00.00	0,00	1.264.740,00	1.354.536,54	1.450.708,63	5.251.985,17
	10000 - Recursos Ordinários	0,00	1.264.740,00	1.354.536,54	1.450.708,63	5.251.985,17
	98 - 3.3.90.00.00	0,00	129.470,00	138.662,37	148.507,40	537.639,77
	10000 - Recursos Ordinários	0,00	129.470,00	138.662,37	148.507,40	537.639,77
Subfunção:	62 - Defesa do Interesse Público no Processo Judiciário	0,00	1.815.790,00	1.944.711,09	2.082.785,58	7.540.286,67
Programa:	1003 - Gestão das Políticas de Assuntos Jurídicos	0,00	1.665.990,00	1.784.275,29	1.910.958,84	6.918.224,13
Ação:	2.11 - Gestão administrativa da Secretaria de Justiça	0,00	1.665.990,00	1.784.275,29	1.910.958,84	6.918.224,13
	99 - 3.1.90.00.00	0,00	1.583.600,00	1.696.035,60	1.816.454,13	6.576.089,73
	10000 - Recursos Ordinários	0,00	1.583.600,00	1.696.035,60	1.816.454,13	6.576.089,73
	100 - 3.3.90.00.00	0,00	77.040,00	82.509,84	88.368,04	319.917,88
	10000 - Recursos Ordinários	0,00	77.040,00	82.509,84	88.368,04	319.917,88
	101 - 4.4.90.00.00	0,00	5.350,00	5.729,85	6.136,67	22.216,52



Despesa PPA por Classificação Funcional Programática

		PPA 2018 - 2021 - Valores em R\$				Total
		2018	2019	2020	2021	
Valor global		5.000,00	5.350,00	5.729,85	6.136,67	22.216,52
Programa:	1012 - Jurídico Móvel	0,00	149.800,00	160.435,80	171.826,74	622.062,54
Ação:	2.25 - Manutenção do Programa Jurídico Móvel	0,00	149.800,00	160.435,80	171.826,74	622.062,54
	102 - 3.3.90.00.00	0,00	149.800,00	160.435,80	171.826,74	622.062,54
	10000 - Recursos Ordinários	0,00	149.800,00	160.435,80	171.826,74	622.062,54
Unidade Orçamentária:	22001 - Secretaria de Desenvolvimento Econômico e Mobilidade	0,00	5.029.000,00	5.386.059,00	5.768.469,20	20.883.528,20
Função:	4 - Administração	0,00	3.432.560,00	3.676.271,76	3.937.287,06	14.254.118,82
Subfunção:	122 - Administração Geral	0,00	3.432.560,00	3.676.271,76	3.937.287,06	14.254.118,82
Programa:	3000 - Revitalização Urbanística de Abreu e Lima	0,00	1.667.060,00	1.785.421,26	1.912.186,17	6.922.667,43
Ação:	4.0 - Manutenção dos serviços de trânsito e trafego Urbano	0,00	1.667.060,00	1.785.421,26	1.912.186,17	6.922.667,43
	109 - 3.1.90.00.00	0,00	1.249.760,00	1.338.492,96	1.433.525,96	5.189.778,92
	10000 - Recursos Ordinários	0,00	1.249.760,00	1.338.492,96	1.433.525,96	5.189.778,92
	110 - 3.3.90.00.00	0,00	415.160,00	444.636,36	476.205,54	1.724.001,90
	10000 - Recursos Ordinários	0,00	415.160,00	444.636,36	476.205,54	1.724.001,90
	111 - 4.4.90.00.00	0,00	2.140,00	2.291,94	2.454,67	8.886,61
	10000 - Recursos Ordinários	0,00	2.140,00	2.291,94	2.454,67	8.886,61
Programa:	9001 - Gestão Administrativa Eficiente	0,00	1.765.500,00	1.890.850,50	2.025.100,89	7.331.451,39
Ação:	8.29 - Manutenção das atividades da secretaria	0,00	1.765.500,00	1.890.850,50	2.025.100,89	7.331.451,39
	112 - 3.1.90.00.00	0,00	1.304.330,00	1.396.937,43	1.496.119,99	5.416.387,42
	10000 - Recursos Ordinários	0,00	1.304.330,00	1.396.937,43	1.496.119,99	5.416.387,42
	113 - 3.3.90.00.00	0,00	416.230,00	445.782,33	477.432,88	1.728.445,21
	10000 - Recursos Ordinários	0,00	416.230,00	445.782,33	477.432,88	1.728.445,21
	114 - 4.4.90.00.00	0,00	44.940,00	48.130,74	51.548,02	186.618,76
	10000 - Recursos Ordinários	0,00	44.940,00	48.130,74	51.548,02	186.618,76
Função:	23 - Comércio e Serviços	0,00	1.596.440,00	1.709.787,24	1.831.182,14	6.629.409,38
Subfunção:	691 - Promoção Comercial	0,00	1.596.440,00	1.709.787,24	1.831.182,14	6.629.409,38
Programa:	3018 - Fortalecimento Econômico	0,00	1.596.440,00	1.709.787,24	1.831.182,14	6.629.409,38
Ação:	4.8 - Promoção do desenvolvimento local	0,00	1.596.440,00	1.709.787,24	1.831.182,14	6.629.409,38
	115 - 3.3.90.00.00	0,00	1.583.600,00	1.696.035,60	1.816.454,13	6.576.089,73
	10000 - Recursos Ordinários	0,00	1.583.600,00	1.696.035,60	1.816.454,13	6.576.089,73
	116 - 4.4.90.00.00	0,00	12.840,00	13.751,64	14.728,01	53.319,65
	10000 - Recursos Ordinários	0,00	12.840,00	13.751,64	14.728,01	53.319,65
Unidade Gestora:	2 - Câmara Municipal de Vereadores de Abreu e Lima	0,00	9.160.270,00	9.810.649,17	10.507.205,26	38.039.124,43
Unidade Orçamentária:	20001 - Câmara Municipal de Vereadores de Abreu e Lima	0,00	9.160.270,00	9.810.649,17	10.507.205,26	38.039.124,43
Função:	1 - Legislativa	0,00	9.160.270,00	9.810.649,17	10.507.205,26	38.039.124,43
Subfunção:	31 - Ação Legislativa	0,00	9.160.270,00	9.810.649,17	10.507.205,26	38.039.124,43

Despesa PPA por Classificação Funcional Programática

		PPA 2018 - 2021 - Valores em R\$				Total
		2018	2019	2020	2021	
Programa:	Valor global					
1000 - Gestão Legislativa	0,00	7.281.000,00	7.790.670,00	8.343.807,57	8.936.217,90	32.351.695,47
Ação:						
2.1 - Supervisão e Manutenção das Atividades Legislativas	0,00	1.971.000,00	2.108.970,00	2.258.706,87	2.419.075,05	8.757.751,92
188 - 3.1.90.00.00	0,00	1.500.000,00	1.605.000,00	1.718.955,00	1.841.000,80	6.664.955,80
10000 - Recursos Ordinários	0,00	1.500.000,00	1.605.000,00	1.718.955,00	1.841.000,80	6.664.955,80
189 - 3.3.90.00.00	0,00	471.000,00	503.970,00	539.751,87	578.074,25	2.092.796,12
10000 - Recursos Ordinários	0,00	471.000,00	503.970,00	539.751,87	578.074,25	2.092.796,12
Ação:						
8.4 - Gestão administrativa da Câmara Municipal	0,00	5.310.000,00	5.681.700,00	6.085.100,70	6.517.142,85	23.593.943,55
195 - 3.1.90.00.00	0,00	3.540.000,00	3.787.800,00	4.056.733,80	4.344.761,90	15.729.295,70
10000 - Recursos Ordinários	0,00	3.540.000,00	3.787.800,00	4.056.733,80	4.344.761,90	15.729.295,70
196 - 3.3.90.00.00	0,00	1.770.000,00	1.893.900,00	2.028.366,90	2.172.380,95	7.864.647,85
10000 - Recursos Ordinários	0,00	1.770.000,00	1.893.900,00	2.028.366,90	2.172.380,95	7.864.647,85
Ação:						
9001 - Gestão Administrativa Eficiente	0,00	1.280.000,00	1.369.600,00	1.466.841,60	1.570.987,36	5.687.428,96
Ação:						
1.48 - Reequipamento da Coordenadoria de Controle Interno	0,00	50.000,00	53.500,00	57.298,50	61.366,69	222.165,19
191 - 4.4.90.00.00	0,00	50.000,00	53.500,00	57.298,50	61.366,69	222.165,19
10000 - Recursos Ordinários	0,00	50.000,00	53.500,00	57.298,50	61.366,69	222.165,19
Ação:						
1.49 - Reequipamento e Reestruturação da Câmara Municipal	0,00	180.000,00	192.600,00	206.274,60	220.920,10	799.794,70
192 - 4.4.90.00.00	0,00	180.000,00	192.600,00	206.274,60	220.920,10	799.794,70
10000 - Recursos Ordinários	0,00	180.000,00	192.600,00	206.274,60	220.920,10	799.794,70
Ação:						
2.1 - Supervisão e Manutenção das Atividades Legislativas	0,00	880.000,00	941.600,00	1.008.453,60	1.080.053,81	3.910.107,41
190 - 3.1.90.00.00	0,00	880.000,00	941.600,00	1.008.453,60	1.080.053,81	3.910.107,41
10000 - Recursos Ordinários	0,00	880.000,00	941.600,00	1.008.453,60	1.080.053,81	3.910.107,41
Ação:						
2.13 - Manutenção das atividades da coordenadoria de controle interno	0,00	170.000,00	181.900,00	194.814,90	208.646,76	755.361,66
193 - 3.1.90.00.00	0,00	100.000,00	107.000,00	114.597,00	122.733,39	444.330,39
10000 - Recursos Ordinários	0,00	100.000,00	107.000,00	114.597,00	122.733,39	444.330,39
194 - 3.3.90.00.00	0,00	70.000,00	74.900,00	80.217,90	85.913,37	311.031,27
10000 - Recursos Ordinários	0,00	70.000,00	74.900,00	80.217,90	85.913,37	311.031,27
Ação:						
1308 - Fundo Municipal de Saúde de Abreu e Lima	0,00	61.040.000,00	65.312.800,00	69.950.008,80	74.916.459,42	271.219.268,22
Unidade Orçamentária:						
1011 - Fundo Municipal de Saúde de Abreu e Lima	0,00	60.470.000,00	64.702.900,00	69.296.805,90	74.216.879,12	268.686.585,02
Função:						
10 - Saúde	0,00	60.470.000,00	64.702.900,00	69.296.805,90	74.216.879,12	268.686.585,02
Subfunção:						
122 - Administração Geral	0,00	4.770.000,00	5.103.900,00	5.466.276,90	5.854.382,58	21.194.559,48
Programa:						
2001 - Qualificação da Gestão em Saúde - SASAU	0,00	4.770.000,00	5.103.900,00	5.466.276,90	5.854.382,58	21.194.559,48
Ação:						
2.34 - Funcionamento do Conselho Municipal de Saúde	0,00	50.000,00	53.500,00	57.298,50	61.366,70	222.165,20
197 - 3.3.90.00.00	0,00	30.000,00	32.100,00	34.379,10	36.820,02	133.299,12
10000 - Recursos Ordinários	0,00	30.000,00	32.100,00	34.379,10	36.820,02	133.299,12
198 - 4.4.90.00.00	0,00	20.000,00	21.400,00	22.919,40	24.546,68	88.866,08
10000 - Recursos Ordinários	0,00	20.000,00	21.400,00	22.919,40	24.546,68	88.866,08



Prefeitura Municipal de Abreu e Lima

Aventida Duque de Caxias, 924 - Fostito - 53.580-020 - Abreu e Lima/ PE
CNPJ: 06.637.373/0001-80



Usuário: Fábio André Sarinho de
Chave de Autenticação
1350-6558-125
Página
16 / 25

Despesa PPA por Classificação Funcional Programática

Ação:	Valor global	PPA 2018 - 2021 - Valores em R\$			Total	
		2018	2019	2020		2021
2.41 - Gestão do Fundo Municipal de Saúde	0,00	4.600.000,00	4.922.000,00	5.271.462,00	5.645.735,81	20.439.197,81
199 - 3.1.90.00.00	0,00	4.000.000,00	4.280.000,00	4.583.880,00	4.909.335,48	17.773.215,48
10000 - Recurso Ordinários	0,00	4.000.000,00	4.280.000,00	4.583.880,00	4.909.335,48	17.773.215,48
200 - 3.3.90.00.00	0,00	500.000,00	535.000,00	572.985,00	613.666,94	2.221.651,94
10000 - Recurso Ordinários	0,00	500.000,00	535.000,00	572.985,00	613.666,94	2.221.651,94
201 - 4.4.90.00.00	0,00	100.000,00	107.000,00	114.597,00	122.733,39	444.330,39
10000 - Recurso Ordinários	0,00	100.000,00	107.000,00	114.597,00	122.733,39	444.330,39
2.42 - Planejamento, monitoramento, avaliação e auditoria	0,00	120.000,00	128.400,00	137.516,40	147.280,07	533.196,47
202 - 3.1.90.00.00	0,00	80.000,00	85.600,00	91.677,60	98.186,71	355.464,31
10000 - Recurso Ordinários	0,00	80.000,00	85.600,00	91.677,60	98.186,71	355.464,31
203 - 3.3.90.00.00	0,00	30.000,00	32.100,00	34.379,10	36.820,02	133.299,12
10000 - Recurso Ordinários	0,00	30.000,00	32.100,00	34.379,10	36.820,02	133.299,12
204 - 4.4.90.00.00	0,00	10.000,00	10.700,00	11.459,70	12.273,34	44.433,04
10000 - Recurso Ordinários	0,00	10.000,00	10.700,00	11.459,70	12.273,34	44.433,04
301 - Atenção Básica	0,00	21.560.000,00	23.069.200,00	24.707.113,20	26.461.318,23	95.797.631,43
2002 - Qualificação e Expansão da Atenção Primária em Saúde - APS	0,00	20.460.000,00	21.892.200,00	23.446.546,20	25.111.250,97	90.909.997,17
2.40 - Fortalecimento das ações de Promoção da Saúde	0,00	1.690.000,00	1.808.300,00	1.936.689,30	2.074.194,23	7.509.183,53
205 - 3.1.90.00.00	0,00	1.400.000,00	1.498.000,00	1.604.358,00	1.718.267,40	6.220.625,40
10000 - Recurso Ordinários	0,00	300.000,00	321.000,00	343.791,00	368.200,16	1.332.991,16
20700 - Recurso do SUS	0,00	1.100.000,00	1.177.000,00	1.260.567,00	1.350.067,24	4.887.634,24
206 - 3.3.90.00.00	0,00	240.000,00	256.800,00	275.032,80	294.560,13	1.066.392,93
10000 - Recurso Ordinários	0,00	140.000,00	149.800,00	160.435,80	171.826,74	622.062,54
20700 - Recurso do SUS	0,00	100.000,00	107.000,00	114.597,00	122.733,39	444.330,39
207 - 4.4.90.00.00	0,00	50.000,00	53.500,00	57.298,50	61.366,70	222.165,20
10000 - Recurso Ordinários	0,00	30.000,00	32.100,00	34.379,10	36.820,02	133.299,12
20700 - Recurso do SUS	0,00	20.000,00	21.400,00	22.919,40	24.546,68	88.866,08
2.45 - Ações de Atenção Primária em Saúde	0,00	18.500.000,00	19.795.000,00	21.200.445,00	22.705.676,60	82.201.121,60
208 - 3.1.90.00.00	0,00	14.000.000,00	14.980.000,00	16.043.580,00	17.182.674,18	62.206.254,18
10000 - Recurso Ordinários	0,00	6.000.000,00	6.420.000,00	6.875.820,00	7.364.003,22	26.659.823,22
20700 - Recurso do SUS	0,00	8.000.000,00	8.560.000,00	9.167.760,00	9.818.670,96	35.546.430,96
209 - 3.3.90.00.00	0,00	3.800.000,00	4.066.000,00	4.354.686,00	4.663.868,71	16.884.554,71
10000 - Recurso Ordinários	0,00	2.800.000,00	2.996.000,00	3.208.716,00	3.436.534,84	12.441.250,84
20700 - Recurso do SUS	0,00	1.000.000,00	1.070.000,00	1.145.970,00	1.227.333,87	4.443.303,87
210 - 4.4.90.00.00	0,00	700.000,00	749.000,00	802.179,00	859.133,71	3.110.312,71
10000 - Recurso Ordinários	0,00	100.000,00	107.000,00	114.597,00	122.733,39	444.330,39
20700 - Recurso do SUS	0,00	50.000,00	53.500,00	57.298,50	61.366,69	222.165,19
21300 - Recurso de Convênios - Saúde	0,00	550.000,00	588.500,00	630.283,50	675.033,63	2.443.817,13



Despesa PPA por Classificação Funcional Programática

		PPA 2018 - 2021 - Valores em R\$				Total
		2018	2019	2020	2021	2021
		Valor global				
Ação:	2.84 - Fortalecimento das ações de Vigilância Alimentar e Nutricional	0,00	288.900,00	309.411,90	331.380,14	1.199.692,04
	211 - 3.1.90.00.00	0,00	64.200,00	68.758,20	73.640,03	266.598,23
	10000 - Recursos Ordinários	0,00	64.200,00	68.758,20	73.640,03	266.598,23
	212 - 3.3.90.00.00	0,00	214.000,00	229.194,00	245.466,77	888.660,77
	10000 - Recursos Ordinários	0,00	214.000,00	229.194,00	245.466,77	888.660,77
	213 - 4.4.90.00.00	0,00	10.700,00	11.459,70	12.273,34	44.433,04
	10000 - Recursos Ordinários	0,00	10.700,00	11.459,70	12.273,34	44.433,04
Programa:	2006 - Investimento em Saúde	0,00	1.177.000,00	1.260.567,00	1.350.067,26	4.887.634,26
Ação:	1.47 - Estruturação física da rede de serviços de saúde: construção, ampliação,	0,00	1.177.000,00	1.260.567,00	1.350.067,26	4.887.634,26
	214 - 4.4.90.00.00	0,00	1.177.000,00	1.260.567,00	1.350.067,26	4.887.634,26
	10000 - Recursos Ordinários	0,00	1.177.000,00	1.260.567,00	1.350.067,26	4.887.634,26
	21300 - Recursos de Convênios - Saúde	0,00	107.000,00	114.597,00	122.733,39	444.330,39
	1.000.000,00	0,00	1.070.000,00	1.145.970,00	1.227.333,87	4.443.303,87
Subfunção:	302 - Assistência Hospitalar e Ambulatorial	0,00	28.454.510,00	30.474.780,21	32.638.489,60	118.160.779,81
Programa:	2003 - Qualificação e Expansão da Média e Alta Complexidade - MAC	0,00	27.170.510,00	29.099.616,21	31.165.688,95	112.828.815,16
Ação:	2.91 - Fortalecimento das Ações e Serviços de MAC - Urgência e Emergência	0,00	17.433.510,00	18.671.289,21	19.996.950,74	72.394.749,95
	215 - 3.1.90.00.00	0,00	6.744.210,00	7.223.048,91	7.735.885,38	28.006.144,29
	10000 - Recursos Ordinários	0,00	6.744.210,00	7.223.048,91	7.735.885,38	28.006.144,29
	20700 - Recursos do SUS	0,00	2.140.000,00	2.291.940,00	2.454.667,74	8.886.607,74
	4.303.000,00	0,00	4.604.210,00	4.931.108,91	5.281.217,64	19.119.536,55
	216 - 3.3.90.00.00	0,00	10.571.600,00	11.322.183,60	12.126.058,63	43.899.842,23
	10000 - Recursos Ordinários	0,00	10.571.600,00	11.322.183,60	12.126.058,63	43.899.842,23
	20700 - Recursos do SUS	0,00	6.655.400,00	7.127.933,40	7.634.016,67	27.637.350,07
	3.660.000,00	0,00	3.916.200,00	4.194.250,20	4.492.041,96	16.262.492,16
	217 - 4.4.90.00.00	0,00	117.700,00	126.056,70	135.006,73	488.763,43
	10000 - Recursos Ordinários	0,00	117.700,00	126.056,70	135.006,73	488.763,43
	21300 - Recursos de Convênios - Saúde	0,00	10.700,00	11.459,70	12.273,34	44.433,04
	100.000,00	0,00	107.000,00	114.597,00	122.733,39	444.330,39
Ação:	2.92 - Fortalecimento das Ações e Serviços de MAC - Atenção Especializada	0,00	9.737.000,00	10.428.327,00	11.168.738,21	40.434.065,21
	218 - 3.1.90.00.00	0,00	3.691.500,00	3.953.596,50	4.234.301,85	15.329.398,35
	10000 - Recursos Ordinários	0,00	3.691.500,00	3.953.596,50	4.234.301,85	15.329.398,35
	20700 - Recursos do SUS	0,00	1.444.500,00	1.547.059,50	1.656.900,72	5.998.460,22
	2.100.000,00	0,00	2.247.000,00	2.406.537,00	2.577.401,13	9.330.938,13
	219 - 3.3.90.00.00	0,00	5.885.000,00	6.302.835,00	6.750.336,28	24.438.171,28
	10000 - Recursos Ordinários	0,00	5.885.000,00	6.302.835,00	6.750.336,28	24.438.171,28
	20700 - Recursos do SUS	0,00	3.745.000,00	4.010.895,00	4.295.668,54	15.551.563,54
	2.000.000,00	0,00	2.140.000,00	2.291.940,00	2.454.667,74	8.886.607,74
	220 - 4.4.90.00.00	0,00	160.500,00	171.895,50	184.100,08	666.495,58
	10000 - Recursos Ordinários	0,00	160.500,00	171.895,50	184.100,08	666.495,58
	21300 - Recursos de Convênios - Saúde	0,00	10.700,00	11.459,70	12.273,34	44.433,04
	140.000,00	0,00	149.800,00	160.435,80	171.826,74	622.062,54
Programa:	2006 - Investimento em Saúde	0,00	1.284.000,00	1.375.164,00	1.472.800,65	5.331.964,65
Ação:	1.47 - Estruturação física da rede de serviços de saúde: construção, ampliação,	0,00	1.284.000,00	1.375.164,00	1.472.800,65	5.331.964,65



Despesa PPA por Classificação Funcional Programática

		PPA 2018 - 2021 - Valores em R\$				Total
		2018	2019	2020	2021	
Valor global						
221 - 4.4.90.00.00		0,00	1.284.000,00	1.375.164,00	1.472.800,65	5.331.964,65
10000 - Recursos Ordinários		0,00	100.000,00	114.597,00	122.733,39	444.330,39
21300 - Recursos de Convênios - Saúde		0,00	1.100.000,00	1.260.567,00	1.350.067,26	4.887.634,26
Subfunção:	303 - Suporte Profilático e Terapêutico	0,00	4.972.290,00	5.325.322,59	5.703.420,48	20.648.033,07
Programa:	2004 - Fortalecimento da Assistência Farmacêutica	0,00	4.972.290,00	5.325.322,59	5.703.420,48	20.648.033,07
Ação:	2.94 - Fortalecimento da Rede de Assistência Farmacêutica Básica	0,00	2.856.900,00	3.059.739,90	3.276.981,43	11.863.621,33
	222 - 3.1.90.00.00	0,00	139.100,00	148.976,10	159.553,40	577.629,50
	10000 - Recursos Ordinários	0,00	139.100,00	148.976,10	159.553,40	577.629,50
	223 - 3.3.90.00.00	0,00	2.675.000,00	2.864.925,00	3.068.334,68	11.108.259,68
	10000 - Recursos Ordinários	0,00	535.000,00	572.985,00	613.666,94	2.221.651,94
	20700 - Recursos do SUS	0,00	2.140.000,00	2.291.940,00	2.454.667,74	8.886.607,74
	224 - 4.4.90.00.00	0,00	42.800,00	45.838,80	49.093,35	177.732,15
	21300 - Recursos de Convênios - Saúde	0,00	42.800,00	45.838,80	49.093,35	177.732,15
Ação:	2.95 - Fortalecimento da Rede de Assistência Farmacêutica Especializada	0,00	2.115.390,00	2.265.582,69	2.426.439,05	8.784.411,74
	225 - 3.1.90.00.00	0,00	140.000,00	160.435,80	171.826,74	622.062,54
	10000 - Recursos Ordinários	0,00	140.000,00	160.435,80	171.826,74	622.062,54
	226 - 3.3.90.00.00	0,00	1.922.790,00	2.059.308,09	2.205.518,96	7.984.617,05
	10000 - Recursos Ordinários	0,00	556.400,00	595.904,40	638.213,61	2.310.518,01
	20700 - Recursos do SUS	0,00	1.366.390,00	1.463.403,69	1.567.305,35	5.674.099,04
	227 - 4.4.90.00.00	0,00	42.800,00	45.838,80	49.093,35	177.732,15
	21300 - Recursos de Convênios - Saúde	0,00	42.800,00	45.838,80	49.093,35	177.732,15
Subfunção:	304 - Vigilância Sanitária	0,00	856.000,00	916.776,00	981.867,09	3.554.643,09
Programa:	2005 - Fortalecimento das Ações Integradas de Vigilância em Saúde	0,00	856.000,00	916.776,00	981.867,09	3.554.643,09
Ação:	2.67 - Fortalecimento das ações de vigilância sanitária	0,00	856.000,00	916.776,00	981.867,09	3.554.643,09
	228 - 3.1.90.00.00	0,00	695.500,00	744.880,50	797.767,01	2.888.147,51
	10000 - Recursos Ordinários	0,00	380.000,00	435.468,60	466.386,87	1.688.455,47
	20700 - Recursos do SUS	0,00	270.000,00	309.411,90	331.380,14	1.199.692,04
	229 - 3.3.90.00.00	0,00	107.000,00	114.597,00	122.733,39	444.330,39
	10000 - Recursos Ordinários	0,00	85.600,00	91.677,60	98.186,71	355.464,31
	20700 - Recursos do SUS	0,00	21.400,00	22.919,40	24.546,68	88.866,08
	230 - 4.4.90.00.00	0,00	53.500,00	57.298,50	61.366,69	222.165,19
	10000 - Recursos Ordinários	0,00	53.500,00	57.298,50	61.366,69	222.165,19
Subfunção:	305 - Vigilância Epidemiológica	0,00	2.247.000,00	2.406.537,00	2.577.401,14	9.330.938,14
Programa:	2005 - Fortalecimento das Ações Integradas de Vigilância em Saúde	0,00	2.247.000,00	2.406.537,00	2.577.401,14	9.330.938,14
Ação:	2.66 - Fortalecimento das ações e serviços de vigilância epidemiológica	0,00	1.970.000,00	2.257.560,90	2.417.847,74	8.753.308,64
	231 - 3.1.90.00.00	0,00	1.712.000,00	1.833.552,00	1.963.734,20	7.109.286,20



Despesa PPA por Classificação Funcional Programática

		PPA 2018 - 2021 - Valores em R\$				Total
		2018	2019	2020	2021	
	10000 - Recursos Ordinários	0,00	1.177.000,00	1.260.567,00	1.350.067,26	4.887.634,26
	20700 - Recursos do SUS	0,00	535.000,00	572.985,00	613.666,94	2.221.651,94
	232 - 3.3.90.00.00	0,00	342.400,00	366.710,40	392.746,84	1.421.857,24
	10000 - Recursos Ordinários	0,00	342.400,00	366.710,40	392.746,84	1.421.857,24
	233 - 4.4.90.00.00	0,00	53.500,00	57.298,50	61.366,70	222.165,20
	10000 - Recursos Ordinários	0,00	53.500,00	57.298,50	61.366,70	222.165,20
	21300 - Recursos de Convênios - Saúde	0,00	21.400,00	22.919,40	24.546,68	88.866,08
	2.68 - Fortalecimento das ações de vigilância ambiental	0,00	32.100,00	34.379,10	36.820,02	133.299,12
	234 - 3.1.90.00.00	0,00	139.100,00	148.976,10	159.553,40	577.629,50
	10000 - Recursos Ordinários	0,00	139.100,00	148.976,10	159.553,40	577.629,50
	235 - 3.3.90.00.00	0,00	64.200,00	68.758,20	73.640,03	266.598,23
	10000 - Recursos Ordinários	0,00	64.200,00	68.758,20	73.640,03	266.598,23
	236 - 4.4.90.00.00	0,00	64.200,00	68.758,20	73.640,03	266.598,23
	10000 - Recursos Ordinários	0,00	64.200,00	68.758,20	73.640,03	266.598,23
	242 - 3.1.90.00.00	0,00	10.700,00	11.459,70	12.273,34	44.433,04
	10000 - Recursos Ordinários	0,00	10.700,00	11.459,70	12.273,34	44.433,04
	243 - 3.3.90.00.00	0,00	609.900,00	653.202,90	699.580,30	2.532.683,20
	10000 - Recursos Ordinários	0,00	609.900,00	653.202,90	699.580,30	2.532.683,20
	244 - 3.1.90.00.00	0,00	481.500,00	515.686,50	552.300,24	1.999.486,74
	10000 - Recursos Ordinários	0,00	481.500,00	515.686,50	552.300,24	1.999.486,74
	245 - 3.3.90.00.00	0,00	128.400,00	137.516,40	147.280,06	533.196,46
	10000 - Recursos Ordinários	0,00	128.400,00	137.516,40	147.280,06	533.196,46
	1309 - Função Municipal de Assistência Social de Abreu e Lima	0,00	9.254.430,00	9.911.494,53	10.615.210,65	38.430.135,18
	19001 - Fundo Municipal de Assistência Social de Abreu e Lima	0,00	7.943.680,00	8.507.681,28	9.111.726,65	32.987.087,93
	8 - Assistência Social	0,00	7.943.680,00	8.507.681,28	9.111.726,65	32.987.087,93
	122 - Administração Geral	0,00	3.071.970,00	3.290.079,87	3.523.675,54	12.756.725,41
	9003 - Gestão do Sistema Municipal de Assistência Social	0,00	3.071.970,00	3.290.079,87	3.523.675,54	12.756.725,41
	8.1.1 - Gestão do Sistema Municipal de Assistência Social	0,00	3.071.970,00	3.290.079,87	3.523.675,54	12.756.725,41
	130 - 3.1.90.00.00	0,00	2.805.540,00	3.004.733,34	3.218.069,41	11.650.342,75
	10000 - Recursos Ordinários	0,00	2.805.540,00	3.004.733,34	3.218.069,41	11.650.342,75
	131 - 3.3.90.00.00	0,00	254.660,00	272.740,86	292.105,46	1.057.506,32
	10000 - Recursos Ordinários	0,00	254.660,00	272.740,86	292.105,46	1.057.506,32
	132 - 4.4.90.00.00	0,00	11.770,00	12.605,67	13.500,67	48.876,34
	10000 - Recursos Ordinários	0,00	11.770,00	12.605,67	13.500,67	48.876,34
	242 - Assistência ao Portador de Deficiência	0,00	26.750,00	28.649,25	30.683,35	111.082,60



Despesa PPA por Classificação Funcional Programática

		PPA 2018 - 2021 - Valores em R\$				
		2018	2019	2020	2021	
		Valor global			Total	
Programa:	3010 - Integração social das Pessoas com Deficiência	0,00	26.750,00	28.649,25	30.683,35	111.082,60
Ação:	8.32 - Políticas Públicas de Atenção à Pessoa com Deficiência	0,00	26.750,00	28.649,25	30.683,35	111.082,60
	135 - 3.3.90.00.00	0,00	21.400,00	22.919,40	24.546,68	88.866,08
	10000 - Recursos Ordinários	0,00	21.400,00	22.919,40	24.546,68	88.866,08
	136 - 4.4.90.00.00	0,00	5.350,00	5.729,85	6.136,67	22.216,52
	10000 - Recursos Ordinários	0,00	5.350,00	5.729,85	6.136,67	22.216,52
Subfunção:	243 - Assistência à Criança e ao Adolescente	0,00	1.534.380,00	1.643.320,98	1.759.996,74	6.371.697,72
Programa:	9013 - Proteção Social Básica	0,00	824.970,00	883.542,87	946.274,38	3.425.787,25
Ação:	2.98 - Manutenção do Programa Criança Feliz	0,00	10.700,00	11.459,70	12.273,34	44.433,04
	249 - 3.3.90.00.00	0,00	10.700,00	11.459,70	12.273,34	44.433,04
	10000 - Recursos Ordinários	0,00	10.700,00	11.459,70	12.273,34	44.433,04
Ação:	8.35 - Serviço de Convivência e Fortalecimento de Vínculos - SCFV	0,00	814.270,00	872.083,17	934.001,04	3.381.354,21
	137 - 3.1.90.00.00	0,00	541.420,00	579.860,82	621.030,90	2.248.311,72
	10000 - Recursos Ordinários	0,00	53.500,00	57.298,50	61.366,69	222.165,19
	21500 - Recursos do FNAS	0,00	487.920,00	522.562,32	559.664,21	2.026.146,53
	138 - 3.3.90.00.00	0,00	260.010,00	278.470,71	298.242,13	1.079.722,84
	10000 - Recursos Ordinários	0,00	53.500,00	57.298,50	61.366,69	222.165,19
	21500 - Recursos do FNAS	0,00	206.510,00	221.172,21	236.875,44	857.557,65
	139 - 4.4.90.00.00	0,00	12.840,00	13.751,64	14.728,01	53.319,65
	10000 - Recursos Ordinários	0,00	10.700,00	11.459,70	12.273,34	44.433,04
	21500 - Recursos do FNAS	0,00	2.140,00	2.291,94	2.454,67	8.886,61
Programa:	9014 - Proteção Social Especial (PSE)	0,00	23.540,00	25.211,34	27.001,35	97.752,69
Ação:	8.37 - Apoiar as ações de medidas socioeducativas (MSE)	0,00	23.540,00	25.211,34	27.001,35	97.752,69
	157 - 3.1.90.00.00	0,00	8.560,00	9.167,76	9.818,67	35.546,43
	10000 - Recursos Ordinários	0,00	6.420,00	6.875,82	7.364,00	26.659,82
	21500 - Recursos do FNAS	0,00	2.140,00	2.291,94	2.454,67	8.886,61
	158 - 3.3.90.00.00	0,00	10.700,00	11.459,70	12.273,34	44.433,04
	10000 - Recursos Ordinários	0,00	5.350,00	5.729,85	6.136,67	22.216,52
	21500 - Recursos do FNAS	0,00	5.350,00	5.729,85	6.136,67	22.216,52
	159 - 4.4.90.00.00	0,00	4.280,00	4.583,88	4.909,34	17.773,22
	10000 - Recursos Ordinários	0,00	2.140,00	2.291,94	2.454,67	8.886,61
	21500 - Recursos do FNAS	0,00	2.140,00	2.291,94	2.454,67	8.886,61
Programa:	9015 - Proteção social especial de Alta Complexidade	0,00	685.870,00	734.566,77	786.721,01	2.848.157,78
Ação:	8.40 - Serviço de acolhimento institucional para crianças e adolescentes	0,00	641.000,00	734.566,77	786.721,01	2.848.157,78
	140 - 3.1.90.00.00	0,00	418.000,00	447.260,00	479.015,46	1.857.301,02
	10000 - Recursos Ordinários	0,00	395.000,00	422.650,00	484.796,88	1.755.105,03



Despesa PPA por Classificação Funcional Programática

		PPA 2018 - 2021 - Valores em R\$				Total
		2018	2019	2020	2021	
		Valor global				
21500 - Recursos do FNAS		0,00	24.610,00	26.357,31	28.228,68	102.195,99
141 - 3.3.90.00.00		0,00	223.000,00	255.551,31	273.695,45	990.856,76
10000 - Recursos Ordinários		0,00	163.710,00	175.333,41	187.782,08	679.825,49
21500 - Recursos do FNAS		0,00	74.900,00	80.217,90	85.913,37	311.031,27
Subfunção:	244 - Assistência Comunitária	0,00	3.310.580,00	3.545.631,18	3.797.371,02	13.747.582,20
Programa:	9003 - Gestão do Sistema Municipal de Assistência Social	0,00	775.750,00	830.828,25	889.817,05	3.221.395,30
Ação:	2.96 - Implantação e Implementação das Ações de Segurança Alimentar	0,00	224.700,00	240.653,70	257.740,11	933.093,81
	244 - 3.1.90.00.00	0,00	64.200,00	68.758,20	73.640,03	266.598,23
	10000 - Recursos Ordinários	0,00	64.200,00	68.758,20	73.640,03	266.598,23
	245 - 3.3.90.00.00	0,00	53.500,00	57.298,50	61.366,69	222.165,19
	10000 - Recursos Ordinários	0,00	53.500,00	57.298,50	61.366,69	222.165,19
	246 - 4.4.90.00.00	0,00	107.000,00	114.597,00	122.733,39	444.330,39
	21500 - Recursos do FNAS	0,00	107.000,00	114.597,00	122.733,39	444.330,39
Ação:	8.42 - Manut. dos Conselhos M. de Assistência Social e Vigilância Socioassistencial	0,00	180.830,00	193.668,93	207.419,43	750.918,36
	142 - 3.1.90.00.00	0,00	108.070,00	115.742,97	123.960,72	448.773,69
	10000 - Recursos Ordinários	0,00	108.070,00	115.742,97	123.960,72	448.773,69
	143 - 3.3.90.00.00	0,00	68.480,00	73.342,08	78.549,37	284.371,45
	10000 - Recursos Ordinários	0,00	68.480,00	73.342,08	78.549,37	284.371,45
	144 - 4.4.90.00.00	0,00	4.280,00	4.583,88	4.909,34	17.773,22
	10000 - Recursos Ordinários	0,00	4.280,00	4.583,88	4.909,34	17.773,22
Ação:	8.44 - Benefícios eventuais	0,00	370.220,00	396.505,62	424.657,51	1.537.383,13
	145 - 3.1.90.00.00	0,00	48.150,00	51.568,65	55.230,02	199.948,67
	10000 - Recursos Ordinários	0,00	48.150,00	51.568,65	55.230,02	199.948,67
	146 - 3.3.90.00.00	0,00	322.070,00	344.936,97	369.427,49	1.337.434,46
	10000 - Recursos Ordinários	0,00	322.070,00	344.936,97	369.427,49	1.337.434,46
Programa:	9013 - Proteção Social Básica	0,00	1.347.130,00	1.442.776,23	1.545.213,35	5.594.119,58
Ação:	2.97 - Serviço de Proteção e Atendimento Integral à Família (PAIF)	0,00	64.200,00	68.758,20	73.640,04	266.598,24
	247 - 3.1.90.00.00	0,00	32.100,00	34.379,10	36.820,02	133.299,12
	21500 - Recursos do FNAS	0,00	32.100,00	34.379,10	36.820,02	133.299,12
	248 - 3.3.90.00.00	0,00	32.100,00	34.379,10	36.820,02	133.299,12
	21500 - Recursos do FNAS	0,00	32.100,00	34.379,10	36.820,02	133.299,12
Ação:	8.33 - Manutenção das Ações do CRAS	0,00	406.600,00	435.468,60	466.386,87	1.688.455,47
	148 - 3.1.90.00.00	0,00	214.000,00	229.194,00	245.466,77	888.660,77
	10000 - Recursos Ordinários	0,00	64.200,00	68.758,20	73.640,03	266.598,23
	21500 - Recursos do FNAS	0,00	149.800,00	160.435,80	171.826,74	622.062,54
	149 - 3.3.90.00.00	0,00	170.000,00	181.900,00	208.646,76	755.361,66
	10000 - Recursos Ordinários	0,00	170.000,00	181.900,00	208.646,76	755.361,66

Despesa PPA por Classificação Funcional Programática

		PPA 2018 - 2021 - Valores em R\$				Total
		2018	2019	2020	2021	
Ação:						
10000 - Recursos Ordinários	8.34 - IGD-M Índice de Gestão Descentralizada M. Bolsa Família	0,00	774.680,00	829.682,28	888.589,72	3.216.952,00
21500 - Recursos do FNAS	151 - 3.1.90.00.00	0,00	366.000,00	419.425,02	449.204,19	1.626.249,21
150 - 4.4.90.00.00		0,00	68.000,00	72.760,00	83.458,70	302.144,66
10000 - Recursos Ordinários	21500 - Recursos do FNAS	0,00	298.000,00	318.860,00	341.499,06	1.324.104,55
21500 - Recursos do FNAS	152 - 3.3.90.00.00	0,00	319.000,00	341.330,00	365.564,43	1.417.413,94
10000 - Recursos Ordinários		0,00	82.000,00	87.740,00	93.969,54	364.350,92
21500 - Recursos do FNAS	21500 - Recursos do FNAS	0,00	237.000,00	253.590,00	271.594,89	1.053.063,02
153 - 4.4.90.00.00		0,00	39.000,00	41.730,00	44.692,83	173.288,85
10000 - Recursos Ordinários		0,00	21.000,00	22.470,00	24.065,37	93.309,38
21500 - Recursos do FNAS		0,00	18.000,00	19.260,00	20.627,46	79.979,47
Ação:						
10000 - Recursos Ordinários	8.45 - IGD SUAS Índice de Gestão Descentralizada M. SUAS	0,00	58.850,00	63.028,35	67.503,36	244.381,71
253 - 3.3.90.00.00		0,00	45.000,00	51.568,65	55.230,02	199.948,67
10000 - Recursos Ordinários		0,00	5.000,00	5.729,85	6.136,67	22.216,52
21500 - Recursos do FNAS		0,00	40.000,00	45.838,80	49.093,35	177.732,15
254 - 4.4.90.00.00		0,00	10.000,00	10.700,00	11.459,70	44.433,04
10000 - Recursos Ordinários		0,00	10.000,00	10.700,00	11.459,70	44.433,04
Ação:						
10000 - Recursos Ordinários	8.46 - Implantação e Implementação Programa Progredir	0,00	40.000,00	42.800,00	49.093,36	177.732,16
255 - 3.3.90.00.00		0,00	30.000,00	34.379,10	36.820,02	133.299,12
10000 - Recursos do FNAS		0,00	30.000,00	32.100,00	36.820,02	133.299,12
256 - 4.4.90.00.00		0,00	10.000,00	10.700,00	12.273,34	44.433,04
10000 - Recursos do FNAS		0,00	10.000,00	10.700,00	12.273,34	44.433,04
Programa:						
9014 - Proteção Social Especial (PSE)		0,00	661.000,00	707.270,00	811.267,69	2.937.023,86
Ação:						
2.99 - Serviço de Proteção e Atendimento Especializado a Famílias e Indivíduos		0,00	80.000,00	91.677,60	98.186,71	355.464,31
250 - 3.1.90.00.00		0,00	60.000,00	68.758,20	73.640,03	266.598,23
10000 - Recursos Ordinários		0,00	60.000,00	64.200,00	73.640,03	266.598,23
251 - 3.3.90.00.00		0,00	20.000,00	22.919,40	24.546,68	88.866,08
10000 - Recursos do FNAS		0,00	20.000,00	22.919,40	24.546,68	88.866,08
Ação:						
8.36 - Manutenção das ações do CREAS		0,00	364.870,00	390.775,77	418.520,85	1.515.166,62
154 - 3.1.90.00.00		0,00	268.000,00	286.760,00	307.119,96	1.190.805,44
10000 - Recursos Ordinários		0,00	67.000,00	71.690,00	82.231,37	297.701,36
21500 - Recursos do FNAS		0,00	201.000,00	215.070,00	246.694,11	893.104,00



Despesa PPA por Classificação Funcional Programática

		PPA 2018 - 2021 - Valores em R\$				Total
		2018	2019	2020	2021	
		Valor global				
155 - 3.3.90.00.00		0,00	73.830,00	79.071,93	84.686,03	306.587,96
10000 - Recursos Ordinários		0,00	34.240,00	36.671,04	39.274,68	142.185,72
21500 - Recursos do FNAS		0,00	39.590,00	42.400,89	45.411,35	164.402,24
156 - 4.4.90.00.00		0,00	4.280,00	4.583,88	4.909,34	17.773,22
10000 - Recursos Ordinários		0,00	2.000,00	2.291,94	2.454,67	8.886,61
21500 - Recursos do FNAS		0,00	2.000,00	2.291,94	2.454,67	8.886,61
160 - 3.1.90.00.00		0,00	240.000,00	275.032,80	294.560,13	1.066.392,93
10000 - Recursos Ordinários		0,00	199.000,00	212.930,00	228.048,03	884.217,47
21500 - Recursos do FNAS		0,00	24.000,00	25.680,00	29.456,01	106.639,29
161 - 3.3.90.00.00		0,00	175.000,00	187.250,00	214.783,43	777.578,18
10000 - Recursos Ordinários		0,00	34.000,00	36.380,00	41.729,35	151.072,33
21500 - Recursos do FNAS		0,00	13.910,00	14.897,61	15.955,34	57.762,95
162 - 4.4.90.00.00		0,00	21.000,00	22.470,00	25.774,01	93.309,38
10000 - Recursos Ordinários		0,00	7.000,00	7.490,00	8.591,34	31.103,13
21500 - Recursos do FNAS		0,00	4.000,00	4.280,00	4.909,34	17.773,22
		0,00	3.000,00	3.210,00	3.682,00	13.329,91
Programa:	9015 - Proteção social especial de Alta Complexidade	0,00	10.700,00	11.459,70	12.273,34	44.433,04
Ação:	2.101 - Serviço de Proteção em Situações de Calamidade Pública e Emergência	0,00	10.700,00	11.459,70	12.273,34	44.433,04
	252 - 3.3.90.00.00	0,00	10.700,00	11.459,70	12.273,34	44.433,04
	10000 - Recursos Ordinários	0,00	10.700,00	11.459,70	12.273,34	44.433,04
Programa:	9016 - Rede Sócio Assistencial do SUAS	0,00	83.460,00	89.385,66	95.732,05	346.577,71
Ação:	8.41 - Aprimoramento da rede sócio assistencial privada da assistência social	0,00	83.460,00	89.385,66	95.732,05	346.577,71
	163 - 3.3.50.00.00	0,00	64.200,00	68.758,20	73.640,04	266.598,24
	10000 - Recursos Ordinários	0,00	30.000,00	32.100,00	34.379,10	133.299,12
	21500 - Recursos do FNAS	0,00	30.000,00	32.100,00	34.379,10	133.299,12
	164 - 3.3.90.00.00	0,00	16.000,00	17.120,00	18.335,52	71.092,86
	10000 - Recursos Ordinários	0,00	16.000,00	17.120,00	18.335,52	71.092,86
	165 - 4.4.90.00.00	0,00	2.000,00	2.140,00	2.291,94	8.886,61
	10000 - Recursos Ordinários	0,00	2.000,00	2.140,00	2.291,94	8.886,61
Programa:	9017 - Geração de Trabalho e Renda	0,00	386.270,00	413.695,17	443.067,54	1.604.032,71
Ação:	8.43 - Inclusão produtiva de jovens e adultos	0,00	386.270,00	413.695,17	443.067,54	1.604.032,71
	166 - 3.1.90.00.00	0,00	122.000,00	139.808,34	149.734,74	542.083,08
	10000 - Recursos Ordinários	0,00	36.000,00	40.660,00	46.638,69	168.845,55
	21500 - Recursos do FNAS	0,00	84.000,00	89.880,00	103.096,05	373.237,53
	167 - 3.3.90.00.00	0,00	235.000,00	251.450,00	288.423,46	1.044.176,41
	10000 - Recursos Ordinários	0,00	118.000,00	126.260,00	144.825,46	524.309,86



Despesa PPA por Classificação Funcional Programática

		PPA 2018 - 2021 - Valores em R\$				Total
		2018	2019	2020	2021	
21500 - Recursos do FNAS		0,00	125.190,00	134.078,49	143.596,06	519.866,55
168 - 4.4.90.00.00		0,00	4.000,00	4.583,88	4.909,34	17.773,22
10000 - Recursos Ordinários		0,00	2.140,00	2.291,94	2.454,67	8.886,61
21500 - Recursos do FNAS		0,00	2.140,00	2.291,94	2.454,67	8.886,61
Unidade Orçamentária: 19002 - Fundo Municipal de Defesa dos Direitos da Criança e d		0,00	403.000,00	461.825,91	494.615,56	1.790.651,47
Função: 8 - Assistência Social		0,00	431.210,00	461.825,91	494.615,56	1.790.651,47
Subfunção: 122 - Administração Geral		0,00	153.010,00	163.873,71	175.508,75	635.392,46
Programa: 9001 - Gestão Administrativa Eficiente		0,00	153.010,00	163.873,71	175.508,75	635.392,46
Ação: 8.22 - Gestão administrativa do sistema de garantias de direitos da criança e do		0,00	153.010,00	163.873,71	175.508,75	635.392,46
169 - 3.1.90.00.00		0,00	37.450,00	40.108,95	42.956,69	155.515,64
10000 - Recursos Ordinários		0,00	37.450,00	40.108,95	42.956,69	155.515,64
170 - 3.3.50.00.00		0,00	35.310,00	37.817,01	40.502,02	146.629,03
10000 - Recursos Ordinários		0,00	35.310,00	37.817,01	40.502,02	146.629,03
171 - 3.3.90.00.00		0,00	63.130,00	67.612,23	72.412,70	262.154,93
10000 - Recursos Ordinários		0,00	63.130,00	67.612,23	72.412,70	262.154,93
172 - 4.4.90.00.00		0,00	17.120,00	18.335,52	19.637,34	71.092,86
10000 - Recursos Ordinários		0,00	17.120,00	18.335,52	19.637,34	71.092,86
Subfunção: 243 - Assistência à Criança e ao Adolescente		0,00	278.200,00	297.952,20	319.106,81	1.155.259,01
Programa: 3011 - Proteção e Defesa dos Direitos da Criança e do Adolescente		0,00	278.200,00	297.952,20	319.106,81	1.155.259,01
Ação: 4.26 - Apoio as ações de medidas socioeducativas (MSE)		0,00	278.200,00	297.952,20	319.106,81	1.155.259,01
173 - 3.1.90.00.00		0,00	12.840,00	13.751,64	14.728,01	53.319,65
10000 - Recursos Ordinários		0,00	12.840,00	13.751,64	14.728,01	53.319,65
174 - 3.3.50.00.00		0,00	209.720,00	224.610,12	240.557,44	870.887,56
10000 - Recursos Ordinários		0,00	209.720,00	224.610,12	240.557,44	870.887,56
175 - 3.3.90.00.00		0,00	52.430,00	56.152,53	60.139,36	217.721,89
10000 - Recursos Ordinários		0,00	52.430,00	56.152,53	60.139,36	217.721,89
176 - 4.4.90.00.00		0,00	3.210,00	3.437,91	3.682,00	13.329,91
10000 - Recursos Ordinários		0,00	3.210,00	3.437,91	3.682,00	13.329,91
Unidade Orçamentária: 19003 - Secretaria de Assistência Social		0,00	879.540,00	941.987,34	1.008.868,44	3.652.395,78
Função: 8 - Assistência Social		0,00	879.540,00	941.987,34	1.008.868,44	3.652.395,78
Subfunção: 122 - Administração Geral		0,00	292.110,00	312.849,81	335.062,15	1.213.021,96
Programa: 9003 - Gestão do Sistema Municipal de Assistência Social		0,00	292.110,00	312.849,81	335.062,15	1.213.021,96
Ação: 8.21 - Gestão administrativa da Secretaria de Assistência Social		0,00	292.110,00	312.849,81	335.062,15	1.213.021,96
180 - 3.1.90.00.00		0,00	254.660,00	272.740,86	292.105,46	1.057.506,32
10000 - Recursos Ordinários		0,00	254.660,00	272.740,86	292.105,46	1.057.506,32
181 - 3.3.90.00.00		0,00	18.190,00	19.481,49	20.864,68	75.536,17
10000 - Recursos Ordinários		0,00	18.190,00	19.481,49	20.864,68	75.536,17



Despesa PPA por Classificação Funcional Programática

		PPA 2018 - 2021 - Valores em R\$				Total
		2018	2019	2020	2021	
		Valor global				
182 - 4.4.90.00.00		0,00	19.260,00	20.627,46	22.092,01	79.979,47
10000 - Recursos Ordinários		0,00	19.260,00	20.627,46	22.092,01	79.979,47
Subfunção:	241 - Assistência ao Idoso	0,00	33.170,00	35.525,07	38.047,35	137.742,42
Programa:	3009 - Fundo M. de Defesa dos Direitos da Pessoa Idosa	0,00	33.170,00	35.525,07	38.047,35	137.742,42
Ação:	8.31 - Políticas Públicas de Atenção à Pessoa Idosa	0,00	22.470,00	24.065,37	25.774,01	93.309,38
	133 - 3.3.90.00.00	0,00	16.050,00	17.189,55	18.410,01	66.649,56
	10000 - Recursos Ordinários	0,00	11.770,00	12.605,67	13.500,67	48.876,34
	21500 - Recursos do FNAS	0,00	4.280,00	4.583,88	4.909,34	17.773,22
	134 - 4.4.90.00.00	0,00	6.420,00	6.875,82	7.364,00	26.659,82
	10000 - Recursos Ordinários	0,00	5.350,00	5.729,85	6.136,67	22.216,52
	21500 - Recurso do FNAS	0,00	1.070,00	1.145,97	1.227,33	4.443,30
Ação:	8.47 - Fortalecimento do Conselho M. de Defesa dos Direitos da Pessoa Idosa	0,00	10.700,00	11.459,70	12.273,34	44.433,04
	257 - 3.3.90.00.00	0,00	10.700,00	11.459,70	12.273,34	44.433,04
	10000 - Recursos Ordinários	0,00	10.700,00	11.459,70	12.273,34	44.433,04
Subfunção:	243 - Assistência à Criança e ao Adolescente	0,00	554.260,00	593.612,46	635.758,94	2.301.631,40
Programa:	3011 - Proteção e Defesa dos Direitos da Criança e do Adolescente	0,00	554.260,00	593.612,46	635.758,94	2.301.631,40
Ação:	2.17 - Apoio administrativo as ações do Conselho Tutelar	0,00	450.470,00	482.453,37	516.707,55	1.870.630,92
	183 - 3.1.90.00.00	0,00	263.220,00	281.908,62	301.924,13	1.093.052,75
	10000 - Recursos Ordinários	0,00	263.220,00	281.908,62	301.924,13	1.093.052,75
	184 - 3.3.90.00.00	0,00	180.830,00	193.668,93	207.419,42	750.918,35
	10000 - Recursos Ordinários	0,00	180.830,00	193.668,93	207.419,42	750.918,35
	185 - 4.4.90.00.00	0,00	6.420,00	6.875,82	7.364,00	26.659,82
	10000 - Recursos Ordinários	0,00	6.420,00	6.875,82	7.364,00	26.659,82
Ação:	4.28 - Manutenção do Conselho Municipal de Defesa dos Direitos da Criança e do	0,00	103.790,00	111.159,09	119.051,39	431.000,48
	177 - 3.1.90.00.00	0,00	73.830,00	79.071,93	84.686,04	306.587,97
	10000 - Recursos Ordinários	0,00	73.830,00	79.071,93	84.686,04	306.587,97
	178 - 3.3.90.00.00	0,00	27.820,00	29.795,22	31.910,68	115.525,90
	10000 - Recursos Ordinários	0,00	27.820,00	29.795,22	31.910,68	115.525,90
	179 - 4.4.90.00.00	0,00	2.140,00	2.291,94	2.454,67	8.886,61
	10000 - Recursos Ordinários	0,00	2.140,00	2.291,94	2.454,67	8.886,61



Despesa PPA por Programa e Ação

Programa: 1000 - Gestão Legislativa

Objetivo: Assegurar as condições necessárias ao desenvolvimento das atividades de fiscalização e controle das ações do Poder Executivo
Problema: Atividades de fiscalização e controle das ações
Justificativa: Assegurar as condições necessárias ao desenvolvimento das atividades de fiscalização e controle das ações do Poder Executivo
Público alvo:
Tipo: 2 - Apoio Administrativo
Responsável: 1 - Marcos José da Silva
Horizonte temporal: Contínuo
Fonte de financiamento: () Seguridade Social (X) Fiscal
Macro objetivo:

Indicador (unidade de medida):

Ação: 2.1 Supervisão e Manutenção das Atividades Legislativas

Tipo: 2 - Atividades
Objetivo: 520 GARANTIR AS ACOES E O FUNCIONAMENTO DO PODER LEGISLATIVO E EXERCER O CONTROLE DO PODER EXECUTIVO
Produto: Atividades legislativas.
Sigla:

Indicador (unidade de medida): 1 - Atividades Realizadas (1 - Número, Nº)
Método de cálculo:
Método de avaliação:

Despesa PPA:

Estrutura Organizacional
 Unidade gestora: 188 - 2 - 20001 - 1 - 31 - 1000 - 2.1 - 0 - 319000
 Órgão orçamentário: 2 - Câmara Municipal de Vereadores de Abreu e Lima
 Unidade orçamentária: 20000 - Câmara Municipal de Vereadores de Abreu e Lima
 20001 - Câmara Municipal de Vereadores de Abreu e Lima

Classificação Funcional
 Função: 1 - Legislativa
 Subfunção: 31 - Ação Legislativa

Estrutura Programática
 Programa: 1000 - Gestão Legislativa
 Ação: 1 - Supervisão e Manutenção das Atividades Legislativas

Natureza da Despesa
 Categoria econômica: 3 - Despesas Correntes
 Grupo de despesa: 1 - Pessoal e Encargos Sociais
 Modalidade de aplicação: 90 - Aplicações Diretas
 Elemento de despesa:

Fonte de recurso
 10000 - Recursos Ordinários

	2018	2019	2020	2021	Total
Total:	0,00	1.605.000,00	1.718.955,00	1.841.000,80	6.664.955,80
Valores previstos:	0,00	1.605.000,00	1.718.955,00	1.841.000,80	6.664.955,80
Despesa PPA:					
Estrutura Organizacional					
Unidade gestora:					
Órgão orçamentário:					
Unidade orçamentária:					
Classificação Funcional					
Função:					
Subfunção:					
Estrutura Programática					
Programa:					
Ação:					
Subação:					
Natureza da Despesa					
Categoria econômica:					
Grupo de despesa:					
Modalidade de aplicação:					
Elemento de despesa:					



Despesa PPA por Programa e Ação

Fonte de recurso	Global	2018	2019	2020	2021	Total
10000 - Recursos Ordinários	0,00	471.000,00	503.970,00	539.751,87	578.074,25	2.092.796,12
Total:	0,00	471.000,00	503.970,00	539.751,87	578.074,25	2.092.796,12

Ação: 8.4 Gestão administrativa da Câmara Municipal

Tipo: 8 - Atividades

Objetivo: 521 COORDENAR E CONDUZIR AS ACOES POLITICAS ADMINISTRATIVAS E SUPERVISIONAR O FUNCIONAMENTO DA CAMARA MUNICIPAL

Produto: Gestão administrativa da Câmara Municipal

Sigla:

Indicador (unidade de medida): 1 - Atividades Realizadas (1 - Número, Nº)

Método de cálculo:

Método de avaliação:

Valores previstos:

Despesa PPA:	Global	2018	2019	2020	2021	Total
195 - 2 - 20001 - 1 - 31 - 1000 - 8.4 - 0 - 319000	0,00	471.000,00	503.970,00	539.751,87	578.074,25	2.092.796,12
Estrutura Organizacional						
Unidade gestora:						
Órgão orçamentário:						
Unidade orçamentária:						
Classificação Funcional						
Função:						
Subfunção:						
Estrutura Programática						
Programa:						
Ação:						
Subação:						
Natureza da Despesa						
Categoria econômica:						
Grupo de despesa:						
Modalidade de aplicação:						
Elemento de despesa:						
Fonte de recurso						
10000 - Recursos Ordinários	0,00	471.000,00	503.970,00	539.751,87	578.074,25	2.092.796,12
Total:	0,00	471.000,00	503.970,00	539.751,87	578.074,25	2.092.796,12

Valores previstos:

Despesa PPA:	Global	2018	2019	2020	2021	Total
196 - 2 - 20001 - 1 - 31 - 1000 - 8.4 - 0 - 339000	0,00	3.540.000,00	3.787.800,00	4.056.733,80	4.344.761,90	15.729.295,70
Estrutura Organizacional						
Unidade gestora:						
Órgão orçamentário:						
Unidade orçamentária:						
Classificação Funcional						
Função:						
Subfunção:						
Estrutura Programática						
Programa:						
Ação:						
Subação:						
Natureza da Despesa						
Categoria econômica:						
Grupo de despesa:						
Modalidade de aplicação:						
Elemento de despesa:						
Fonte de recurso						
10000 - Recursos Ordinários	0,00	3.540.000,00	3.787.800,00	4.056.733,80	4.344.761,90	15.729.295,70
Total:	0,00	3.540.000,00	3.787.800,00	4.056.733,80	4.344.761,90	15.729.295,70

Valores previstos:

Despesa PPA:	Global	2018	2019	2020	2021	Total
197 - 2 - 20001 - 1 - 31 - 1000 - 8.4 - 0 - 349000	0,00	1.770.000,00	1.893.900,00	2.028.366,90	2.172.380,95	7.864.647,85
Estrutura Organizacional						
Unidade gestora:						
Órgão orçamentário:						
Unidade orçamentária:						
Classificação Funcional						
Função:						
Subfunção:						
Estrutura Programática						
Programa:						
Ação:						
Subação:						
Natureza da Despesa						
Categoria econômica:						
Grupo de despesa:						
Modalidade de aplicação:						
Elemento de despesa:						
Fonte de recurso						
10000 - Recursos Ordinários	0,00	1.770.000,00	1.893.900,00	2.028.366,90	2.172.380,95	7.864.647,85
Total:	0,00	1.770.000,00	1.893.900,00	2.028.366,90	2.172.380,95	7.864.647,85



Despesa PPA por Programa e Ação

Programa: 1001 - Fortalecimento e apoio as ações do Gabinete do Prefeito

Objetivo: Coordenar e desenvolver atividades de apoio ao gabinete do prefeito
Problema: Apoio ao gabinete do prefeito
Justificativa: Coordenar e desenvolver atividades de apoio ao gabinete do prefeito
Público alvo:

Tipo: 2 - Apoio Administrativo
Responsável: 1 - Marcos José da Silva
Horizonte temporal: Contínuo
Fonte de financiamento: () Seguridade Social (X) Fiscal
Macro objetivo:

Indicador (unidade de medida):

Ação: 2.6 Divulgação dos atos oficiais e institucionais

Tipo: 2 - Atividades
Objetivo: 613 ASSISTIR O CHEFE DO EXECUTIVO NOS ACONTECIMENTOS SOLENES E DE EVENTOS RELACIONADOS AS ACOES GOVERNAMENTAIS
614 PROMOVER, PUBLICAR E COBRIR OS ATOS OFICIAIS DO PODER EXECUTIVO
Produto: Divulgação dos atos oficiais e institucionais
Sigla:

Indicador (unidade de medida): 1 - Atividades Realizadas (1 - Número, Nº)
Método de cálculo:
Método de avaliação:

Despesa PPA: 1 - 1. 2001 . 4 . 122 . 1001 . 2.6 . 0 . 339000

Estrutura Organizacional
Unidade gestora: 1 - Prefeitura Municipal de Abreu e Lima
Órgão orçamentário: 2000 - Secretaria de Governo
Unidade orçamentária: 2001 - Secretaria de Governo
Classificação Funcional
Função: 4 - Administração
Subfunção: 122 - Administração Geral
Estrutura Programática
Programa: 1001 - Fortalecimento e apoio as ações do Gabinete do Prefeito
Ação: 6 - Divulgação dos atos oficiais e institucionais
Subação:
Natureza da Despesa
Categoria econômica: 3 - Despesas Correntes
Grupo de despesa: 3 - Outras Despesas Correntes
Modalidade de aplicação: 90 - Aplicações Diretas
Elemento de despesa:

Fonte de recurso	2018	2019	2020	2021	Total
10000 - Recursos Ordinários	0,00	222.560,00	238.361,76	255.285,44	924.207,20
Total:	0,00	222.560,00	238.361,76	255.285,44	924.207,20



Despesa PPA por Programa e Ação

Programa:

1002 - Gestão da Política Governamental

Objetivo: Formular, supervisionar e coordenar a política de ação governamental
Problema: Coordenar a política de ação governamental
Justificativa: Formular, supervisionar e coordenar a política de ação governamental
Público alvo:

Tipo: 2 - Apoio Administrativo

Responsável: 1 - Marcos José da Silva

Horizonte temporal: Contínuo

Fonte de financiamento: () Seguridade Social

(X) Fiscal

Macro objetivo:

Indicador (unidade de medida):

Ação: 4.13 Manutenção das atividades da coordenadoria de controle interno
Tipo: 4 - Atividades

Objetivo: Manutenção das atividades da coordenadoria de controle interno

Produto: Atividades de Controle Interno

Sigla:

Indicador (unidade de medida): 1 - Atividades Realizadas (1 - Número, Nº)

Método de cálculo:

Método de avaliação:

Despesa PPA:

Estrutura Organizacional

13 - 1 - 2003 - 4 - 124 - 1002 - 4.13 - 0 - 319000

Unidade gestora: 1 - Prefeitura Municipal de Abreu e Lima

Órgão orçamentário: 2000 - Secretaria de Governo

Unidade orgamentária: 2003 - Coordenadoria de Controle Interno

Classificação Funcional

Função: 4 - Administração

Subfunção: 124 - Controle Interno

Programa: 1002 - Gestão da Política Governamental

Ação: 13 - Manutenção das atividades da coordenadoria de controle interno

Subação:

Natureza da Despesa

Categoria econômica:

Grupo de despesa:

Modalidade de aplicação:

Elemento de despesa:

3 - Despesas Correntes

1 - Pessoal e Encargos Sociais

90 - Aplicações Diretas

Fonte de recurso

1000 - Recursos Ordinários

Total:

Despesa PPA:

Estrutura Organizacional

14 - 1 - 2003 - 4 - 124 - 1002 - 4.13 - 0 - 339000

Unidade gestora: 1 - Prefeitura Municipal de Abreu e Lima

Órgão orçamentário: 2000 - Secretaria de Governo

Unidade orgamentária: 2003 - Coordenadoria de Controle Interno

Classificação Funcional

Função: 4 - Administração

Subfunção: 124 - Controle Interno

Programa: 1002 - Gestão da Política Governamental

Ação: 13 - Manutenção das atividades da coordenadoria de controle interno

Subação:

Natureza da Despesa

Categoria econômica:

Grupo de despesa:

Modalidade de aplicação:

Elemento de despesa:

3 - Despesas Correntes

3 - Outras Despesas Correntes

90 - Aplicações Diretas

	2018	2019	2020	2021	Total
Global	0,00	177.620,00	190.231,02	203.737,42	737.588,44
Total:	0,00	177.620,00	190.231,02	203.737,42	737.588,44



Despesa PPA por Programa e Ação

Fonte de recurso	Global	2018	2019	2020	2021	Total
10000 - Recursos Ordinários	0,00	23.000,00	24.610,00	26.357,31	28.228,68	102.195,99
Total:	0,00	23.000,00	24.610,00	26.357,31	28.228,68	102.195,99

Valores previstos:

Despesa PPA:	Global	2018	2019	2020	2021	Total
15 - 1 - 2003 - 4 - 1.24 - 1.002 - 4.13 - 0 - 449000	0,00	23.000,00	24.610,00	26.357,31	28.228,68	102.195,99
Estrutura Organizacional						
Unidade gestora:						
Órgão organzamentário:						
Unidade organzamentária:						
Classificação Funcional						
Função:						
Subfunção:						
Estrutura Programática						
Programa:						
Ação:						
Subação:						
Natureza da Despesa						
Categoria econômica:						
Grupo de despesa:						
Modalidade de aplicação:						
Elemento de despesa:						

Fonte de recurso	Global	2018	2019	2020	2021	Total
10000 - Recursos Ordinários	0,00	6.000,00	6.420,00	6.875,82	7.364,00	26.659,82
Total:	0,00	6.000,00	6.420,00	6.875,82	7.364,00	26.659,82

Valores previstos:

Fonte de recurso	Global	2018	2019	2020	2021	Total
10000 - Recursos Ordinários	0,00	6.000,00	6.420,00	6.875,82	7.364,00	26.659,82
Total:	0,00	6.000,00	6.420,00	6.875,82	7.364,00	26.659,82



Despesa PPA por Programa e Ação

Programa:

1003 - Gestão das Políticas de Assuntos Jurídicos

Objetivo: Garantir o assessoramento e o desenvolvimento das ações jurídicas
 Problema: Desenvolvimento das Ações Jurídicas
 Justificativa: Garantir o assessoramento e o desenvolvimento das ações jurídicas
 Público alvo:

Tipo:

2 - Apoio Administrativo

1 - Marcos José da Silva

Responsável: Contínuo

Horizonte temporal:

Fonte de financiamento: () Seguridade Social (X) Fiscal

Macro objetivo:

Indicador (unidade de medida):

Ação:
 2 - Atividades
2.11 Gestão administrativa da Secretaria de Justiça

Objetivo: 036 DESENVOLVER E MODERNIZAR AS ATIVIDADES TÉCNICAS JURÍDICAS MUNICIPAIS
 043 PROMOVER CAPACITAÇÃO DOS SERVIDORES
 525 PRESTAR ASSESSORAMENTO E APOIO AS ATIVIDADES RELATIVAS AOS ASSUNTOS JURÍDICOS DE INTERESSE DO MUNICÍPIO
 526 PROMOVER MECANISMO E INSTRUMENTOS LEGAIS PARA PROPORCIONAR A COBRANÇA DE DÉBITOS FISCALIS DE TERCEIROS COM A PREFEITURA
 529 PROMOVER E ASSEGURAR O APOIO ADMINISTRATIVO NECESSÁRIO AO BOM DESEMPENHO DAS ATIVIDADES DO ÓRGÃO

Produto:

Gestão administrativa da Secretaria de Justiça

Sigla:

Indicador (unidade de medida): 1 - Atividades Realizadas (1 - Número, Nº)

Método de cálculo:

Método de avaliação:

Despesa PPA:

Estrutura Organizacional

Unidade gestora: 99 - 1 - 18001 - 2 - 62 - 1003 - 2.11 - 0 - 319000

Órgão organograma: 1 - Prefeitura Municipal de Abreu e Lima

Unidade orçamentária: 18000 - Secretaria de Justiça

Classificação Funcional: 18001 - Secretaria de Justiça

Função:

2 - Judiciária

Subfunção: 62 - Defesa do Interesse Público no Processo Judiciário

Estrutura Programática

Programa: 1003 - Gestão das Políticas de Assuntos Jurídicos

Ação: 11 - Gestão administrativa da Secretaria de Justiça

Subação:

Natureza da Despesa

Categoria econômica: 3 - Despesas Correntes

Grupo de despesa: 1 - Pessoal e Encargos Sociais

Modalidade de aplicação: 90 - Aplicações Diretas

Elemento de despesa:

Fonte de recurso

10000 - Recursos Ordinários

Total:

Global

0,00

2018

1.480.000,00

2020

1.696.035,60

2021

1.816.454,13

Total

6.576.089,73

6.576.089,73

Valores previstos:

100 - 1 - 18001 - 2 - 62 - 1003 - 2.11 - 0 - 339000

1 - Prefeitura Municipal de Abreu e Lima

18000 - Secretaria de Justiça

18001 - Secretaria de Justiça

2 - Judiciária

62 - Defesa do Interesse Público no Processo Judiciário

1003 - Gestão das Políticas de Assuntos Jurídicos

11 - Gestão administrativa da Secretaria de Justiça

Despesa PPA por Programa e Ação

Natureza da Despesa

Categoria econômica:
 Grupo de despesa:
 Modalidade de aplicação:
 Elemento de despesa:

Fonte de recurso

10000 - Recursos Ordinários

Global

0,00

0,00

Valores previstos:

2018

72.000,00

72.000,00

2019

77.040,00

77.040,00

2020

82.509,84

82.509,84

2021

88.368,04

88.368,04

Total

319.917,88

319.917,88

Despesa PPA: 101 - 1 - 18001 - 2 - 62 - 1003 - 2.11 - 0 - 449000

Unidade gestora: 1 - Prefeitura Municipal de Abreu e Lima

Órgão orçamentário: 18000 - Secretaria de Justiça

Unidade orçamentária: 18001 - Secretaria de Justiça

Classificação Funcional

Função: 2 - Judiciária

Subfunção: 62 - Defesa do Interesse Público no Processo Judiciário

Estrutura Programática

Programa: 1003 - Gestão das Políticas de Assuntos Jurídicos

Ação: 11 - Gestão administrativa da Secretaria de Justiça

Subação:

Natureza da Despesa

Categoria econômica:

Grupo de despesa:

Modalidade de aplicação:

Elemento de despesa:

Fonte de recurso

10000 - Recursos Ordinários

Global

0,00

0,00

Valores previstos:

2018

5.000,00

5.000,00

2019

5.350,00

5.350,00

2020

5.729,85

5.729,85

2021

6.136,67

6.136,67

Total

22.216,52

22.216,52

Ação: 0.25 Encargos com sentenças judiciais

Tipo: 0 - Operação Especial

Objetivo: 027 GARANTIR O PAGAMENTO DAS SENTENÇAS JUDICIAIS

Produto: Encargos com sentenças judiciais

Sigla:

Indicador (unidade de medida): 1 - Atividades Realizadas (1 - Número, Nº)

Método de cálculo:

Método de avaliação:

Despesa PPA:

Estrutura Organizacional

Unidade gestora: 1 - Prefeitura Municipal de Abreu e Lima

Órgão orçamentário: 18000 - Secretaria de Justiça

Unidade orçamentária: 18001 - Secretaria de Justiça

Classificação Funcional

Função: 2 - Judiciária

Subfunção: 61 - Ação Judiciária

Estrutura Programática

Programa: 1003 - Gestão das Políticas de Assuntos Jurídicos

Ação: 25 - Encargos com sentenças judiciais

Subação:

Natureza da Despesa

Categoria econômica:

Grupo de despesa:

Modalidade de aplicação:

Elemento de despesa:

Fonte de recurso

10000 - Recursos Ordinários

Global

0,00

0,00

Valores previstos:

2018

1.182.000,00

1.182.000,00

2019

1.264.740,00

1.264.740,00

2020

1.354.536,54

1.354.536,54

2021

1.450.708,63

1.450.708,63

Total

5.251.985,17

5.251.985,17



Prefeitura Municipal de Abreu e Lima

Avenida Duque de Caxias, 924 - Jôfáto - 53.580-020 - Abreu e Lima/ PE
CNPJ: 08.637.373/0001-80



Página
8 / 139

Chave de Autenticação
2082-5324-675

Usuário: Fábio André Sarinho de

Despesa PPA por Programa e Ação

98 - 1 - 18001 - 2 - 61 - 1003 - 0.25 - 0 - 339000

Despesa PPA:

Estrutura Organizacional

Unidade gestora:
18000 - Prefeitura Municipal de Abreu e Lima
Unidade orçamentária:
18001 - Secretaria de Justiça
Classificação Funcional

Função:
2 - Judiciária
Subfunção:
61 - Ação Judiciária

Estrutura Programática
Programa:
1003 - Gestão das Políticas de Assuntos Jurídicos
Ação:
25 - Encargos com sentenças judiciais

Natureza da Despesa
Categoria econômica:
3 - Despesas Correntes
Grupo de despesa:
3 - Outras Despesas Correntes
Modalidade de aplicação:
90 - Aplicações Diretas
Elemento de despesa:

Fonte de recurso

10000 - Recursos Ordinários

	2018	2019	2020	2021	Total
Global	121.000,00	129.470,00	138.662,37	148.507,40	537.639,77
Valores previstos:	121.000,00	129.470,00	138.662,37	148.507,40	537.639,77
Total:	0,00	0,00	0,00	0,00	0,00



Despesa PPA por Programa e Ação

Programa:

1008 - Modernização Administrativa

Objetivo: Aperfeiçoar os processos administrativos visando tornar a secretaria de finanças mais eficiente e eficaz
Problema: Aperfeiçoar os processos administrativos
Justificativa: Aperfeiçoar os processos administrativos visando tornar a secretaria de finanças mais eficiente e eficaz

Público alvo:

2 - Apoio administrativo

Responsável:

1 - Marcos José da Silva

Horizonte temporal:

Contínuo

Fonte de financiamento:

() Seguridade Social (X) Fiscal

Macro objetivo:

Indicador (unidade de medida):

Ação: 1.0 Modernização da Administração Tributária - PMAT
Tipo: 1 - Projetos

Objetivo:

021 IMPLANTAR E ESTRUTURAR O SISTEMA TRIBUTARIO, OBJETIVANDO UM MELHOR GERENCIAMENTO E O CONSEQUENTE AUMENTO DE RECEITA TRIBUTARIA
625 REVISAR A LEGISLAÇÃO TRIBUTARIA
626 ATUALIZAR O CADASTRO IMOBILIARIO
627 ATUALIZAR O CADASTRO MERCANTIL
628 ESTRUTURAR O SERVIÇO DA DÍVIDA ATIVA
989 IMPLANTAÇÃO E MANUTENÇÃO DO SISTEMA PMAT
Produto: Modernização do sistema tributário
Sigla:

Indicador (unidade de medida): 1 - Atividades Realizadas (1 - Número, Nº)
Método de cálculo:
Método de avaliação:

Despesa PPA:

Estrutura Organizacional

43 - 1. 5001. 4. 123. 1008. 1.0. 0. 339000

1 - Prefeitura Municipal de Abreu e Lima
5000 - Secretaria de Finanças
5001 - Secretaria de Finanças

Classificação Funcional

4 - Administração
123 - Administração Financeira

Estrutura Programática

1008 - Modernização Administrativa
0 - Modernização da Administração Tributária - PMAT

Ação:

3 - Despesas Correntes

Subação:

3 - Outras Despesas Correntes
90 - Aplicações Diretas

Natureza da Despesa

3 - Despesas Correntes

Grupo de despesa:

3 - Outras Despesas Correntes

Modalidade de aplicação:

90 - Aplicações Diretas

Elemento de despesa:

90 - Aplicações Diretas

Fonte de recurso

10000 - Recursos Ordinários

Total:

Global

0,00

2018

540.000,00

2019

577.800,00

2020

618.823,80

662.760,29

2021

618.823,80

662.760,29

Total

2.399.384,09

2.399.384,09

Valores previstos:

Global

0,00

2018

540.000,00

2019

577.800,00

2020

618.823,80

662.760,29

2021

618.823,80

662.760,29

Total

2.399.384,09

2.399.384,09

Despesa PPA:

Estrutura Organizacional

44 - 1. 5001. 4. 123. 1008. 1.0. 0. 449000

1 - Prefeitura Municipal de Abreu e Lima
5000 - Secretaria de Finanças
5001 - Secretaria de Finanças

Classificação Funcional

4 - Administração
123 - Administração Financeira

Estrutura Programática

1008 - Modernização Administrativa
0 - Modernização da Administração Tributária - PMAT

Ação:

1008 - Modernização Administrativa

Subação:

0 - Modernização da Administração Tributária - PMAT



Despesa PPA por Programa e Ação

Natureza da Despesa
 Categoria econômica:
 Grupo de despesa:
 Modalidade de aplicação:
 Elemento de despesa:

- 4 - Despesas de Capital
- 4 - Investimentos
- 90 - Aplicações Diretas

Fonte de recurso
 10000 - Recursos Ordinários
 19000 - Recursos de Operação de Crédito Interna

	Global	2018	2019	2020	2021	Total
0,00	0,00	180.000,00	192.600,00	206.274,60	220.920,10	799.794,70
0,00	0,00	3.350.000,00	3.584.500,00	3.838.999,50	4.111.568,46	14.885.067,96
0,00	0,00	3.530.000,00	3.777.100,00	4.045.274,10	4.332.488,56	15.684.862,66

Valores previstos:



Usuário: Fábio André Sarinho de

Chave de Autenticação
2082-5324-675

Página
11 / 139

Despesa PPA por Programa e Ação

Programa:

1009 - Desenvolvimento de Planos, Programas e Projetos

Objetivo: Desenvolver, coordenar, elaborar e monitorar os planos, programas e projetos da administração municipal
Problema: Programas e projetos da administração municipal
Justificativa: Desenvolver, coordenar, elaborar e monitorar os planos, programas e projetos da administração municipal
Público alvo:

Tipo: 1 - Finalístico

Responsável: 1 - Marcos José da Silva

Horizonte temporal: Contínuo

Fonte de financiamento: () Seguridade Social

(X) Fiscal

Macro objetivo:

Indicador (unidade de medida):

Ação:

2.7 Gestão na elaboração de planos, projetos e orçamento

Tipo: 2 - Atividades
Objetivo: 093 ELABORAR PROJETOS E ESTUDOS PARA CAPTACAO DE RECURSOS
539 ELABORAR E COORDENAR O PPA
543 ELABORAR E COORDENAR A LOA
617 ELABORAR E COORDENAR A LDO
977 REVISAR O PLANO DIRETOR E LEI DE USO DO SOLO
978 CRIAR O CÓDIGO DE EDIFICAÇÕES E POSTURA

Produto: Gestão na elaboração de planos, projetos e orçamento

Sigla:

Indicador (unidade de medida): 1 - Atividades Realizadas (1 - Número, Nº)

Método de cálculo:
Método de avaliação:

Despesa PPA:

Estrutura Organizacional

Unidade gestora: 25 - 1. 16001. 4. 121. 1009. 2.7. 0. 339000

Órgão gestor: 1 - Prefeitura Municipal de Abreu e Lima

Unidade orçamentária: 16000 - Secretaria de Planejamento e Gestão

Classificação Funcional: 16001 - Secretaria de Planejamento e Gestão

Função:

Subfunção: 4 - Administração

Estrutura Programática: 121 - Planejamento e Orçamento

Programa:

Ação: 1009 - Desenvolvimento de Planos, Programas e Projetos

Subação: 7 - Gestão na elaboração de planos, projetos e orçamento

Natureza da Despesa

Categoria econômica: 3 - Despesas Correntes

Grupo de despesa: 3 - Outras Despesas Correntes

Modalidade de aplicação: 90 - Aplicações Diretas

Elemento de despesa:

Fonte de recurso

10000 - Recursos Ordinários

Total:

	2018	2019	2020	Total
Global	0,00	78.110,00	83.655,81	324.361,18
Valores previstos:	0,00	78.110,00	83.655,81	324.361,18
10000 - Recursos Ordinários	73.000,00	78.110,00	89.595,37	324.361,18
Total	73.000,00	78.110,00	89.595,37	324.361,18



Despesa PPA por Programa e Ação

Programa: 1010 - Consórcios e Cooperações Técnico-Financeiras com outros Entes Federados

Objetivo: Melhorar os serviços públicos postos à disposição da população, visando a melhoria da qualidade de vida da população

Problema: Este programa visa o desenvolvimento da região, em conjunto com Municípios circunvizinhos e/ou com outros entes federados, executando ações integralizadas entre os governos em prol do bem-estar da população

Justificativa:

Público alvo: 1 - Finalístico

Responsável: 1 - Marcos José da Silva

Horizonte temporal: Contínuo

Fonte de financiamento: () Seguridade Social (X) Fiscal

Macro objetivo:

Indicador (unidade de medida):

Ação: 2.14 Convênios, Consórcios e Cooperações Técnico-Financeiras com outras Instituições

Objetivo: 2 - Atividades

Produto: Convênios, Consórcios e Cooperações Técnico-Financeiras com outras Instituições

Sigla:

Indicador (unidade de medida): 1 - Atividades Realizadas (1 - Número, Nº)

Método de cálculo:

Método de avaliação:

Despesa PPA: 26 - 1.160001.4.122.1010.2.14.0.337100

Estrutura Organizacional

Unidade gestora: 1 - Prefeitura Municipal de Abreu e Lima

Órgão orçamentário: 16000 - Secretaria de Planejamento e Gestão

Unidade orçamentária: 16001 - Secretaria de Planejamento e Gestão

Classificação Funcional

Função: 4 - Administração

Subfunção: 122 - Administração Geral

Estrutura Programática

Programa: 1010 - Consórcios e Cooperações Técnico-Financeiras com outros Entes Federados

Ação: 14 - Convênios, Consórcios e Cooperações Técnico-Financeiras com outras Instituições

Natureza da Despesa

Categoria econômica: 3 - Despesas Correntes

Grupo de despesa: 3 - Outras Despesas Correntes

Modalidade de aplicação: 71 - Transferências a Consórcios Públicos mediante contrato de rateio

Elemento de despesa:

Fonte de recurso

10000 - Recursos Ordinários

Total:

Despesa PPA: 27 - 1.160001.4.122.1010.2.14.0.339300

Estrutura Organizacional

Unidade gestora: 1 - Prefeitura Municipal de Abreu e Lima

Órgão orçamentário: 16000 - Secretaria de Planejamento e Gestão

Unidade orçamentária: 16001 - Secretaria de Planejamento e Gestão

Classificação Funcional

Função: 4 - Administração

Subfunção: 122 - Administração Geral

Estrutura Programática

Programa: 1010 - Consórcios e Cooperações Técnico-Financeiras com outros Entes Federados

Ação: 14 - Convênios, Consórcios e Cooperações Técnico-Financeiras com outras Instituições

Natureza da Despesa

Categoria econômica: 3 - Despesas Correntes

Grupo de despesa: 3 - Outras Despesas Correntes

Modalidade de aplicação: 93 - Aplicação Direta Decorrente de Operação de Órgãos, Fundos e Entidades Integrantes dos Orçamentos Fiscal e da Seguridade Social com Consórcio Público do qual o Ente Participe

Elemento de despesa:

	2018	2019	2020	2021	Total
Global	0,00	84.000,00	96.261,48	103.096,05	373.237,53
Valores previstos:	0,00	84.000,00	96.261,48	103.096,05	373.237,53
Despesa PPA: 27 - 1.160001.4.122.1010.2.14.0.339300					
Estrutura Organizacional					
Unidade gestora: 1 - Prefeitura Municipal de Abreu e Lima					
Órgão orçamentário: 16000 - Secretaria de Planejamento e Gestão					
Unidade orçamentária: 16001 - Secretaria de Planejamento e Gestão					
Classificação Funcional					
Função: 4 - Administração					
Subfunção: 122 - Administração Geral					
Estrutura Programática					
Programa: 1010 - Consórcios e Cooperações Técnico-Financeiras com outros Entes Federados					
Ação: 14 - Convênios, Consórcios e Cooperações Técnico-Financeiras com outras Instituições					
Natureza da Despesa					
Categoria econômica: 3 - Despesas Correntes					
Grupo de despesa: 3 - Outras Despesas Correntes					
Modalidade de aplicação: 93 - Aplicação Direta Decorrente de Operação de Órgãos, Fundos e Entidades Integrantes dos Orçamentos Fiscal e da Seguridade Social com Consórcio Público do qual o Ente Participe					
Elemento de despesa:					

Prefeitura Municipal de Abreu e Lima

Avenida Duque de Caxias, 924 - Físfeito - 53.580-020 - Abreu e Lima/ PE
CNPJ: 08.637.373/0001-80



Usuário: Fábio André Sarinho de
Chave de Autenticação
2082-5324-675
Página
13 / 139

Despesa PPA por Programa e Ação

Fonte de recurso	Valores previstos:				Total
10000 - Recursos Ordinários	2018	2019	2020	2021	
Global	0,00	262.150,00	280.762,65	300.696,80	1.088.609,45
Total:	0,00	262.150,00	280.762,65	300.696,80	1.088.609,45



Prefeitura Municipal de Abreu e Lima

Avenida Duque de Caxias, 924 - Fósforo - 53.580-020 - Abreu e Lima/ PE
CNPJ: 08.637.373/0001-80



Usuário: Fábio André Sarinho de

Chave de Autenticação
2082-5324-675

Página
14 / 139

Despesa PPA por Programa e Ação

Programa:

1012 - Jurídico Móvel

Objetivo: Levantar uma equipe de profissionais para todos os bairros da área urbana e zona rural, para esclarecer dúvidas e dar as orientações às comunidades carentes que não tem acesso a justiça gratuita
Problema: Falta de informações, esclarecimentos sobre os seus direitos e deveres
Justificativa: Atender ao município em situação de vulnerabilidade financeira, orientando-os quanto aos seus direitos e encaminhando-os a Defensoria Pública Estadual, da União, ao Ministério Público e etc.
Público alvo:

- Tipo:
- 1 - Finalístico
 - 1 - Marcos José da Silva
 - Continuo
 - () Seguridade Social
 - (X) Fiscal

Responsável:

1 - Marcos José da Silva

Continuo

Fonte de financiamento:

() Seguridade Social

(X) Fiscal

Macro objetivo:

() Seguridade Social

(X) Fiscal

Indicador (unidade de medida):

Ação:

2.25 Manutenção do Programa Jurídico Móvel

Tipo: 2 - Atividades

Objetivo: Garantir o assessoramento e o desenvolvimento das ações jurídicas

Produto: Promoção do assessoramento e do desenvolvimento das ações jurídicas

Sigla:

Indicador (unidade de medida): 1 - Atividades Realizadas (1 - Número, Nº)

Método de cálculo:

Método de avaliação:

Despesa PPA:

Estrutura Organizacional

Unidade gestora: 102 - 1 - 18001 - 2 - 62 - 1012 - 2.25 - 0 - 339000

Órgão orçamentário: 1 - Prefeitura Municipal de Abreu e Lima

Unidade orçamentária: 18000 - Secretaria de Justiça

Classificação Funcional: 18001 - Secretaria de Justiça

Função: 2 - Judiciária

Subfunção: 62 - Defesa do Interesse Público no Processo Judiciário

Programa: 1012 - Jurídico Móvel

Ação: 25 - Manutenção do Programa Jurídico Móvel

Subação:

Natureza da Despesa

Categoria econômica: 3 - Despesas Correntes

Grupo de despesa: 3 - Outras Despesas Correntes

Modalidade de aplicação: 90 - Aplicações Diretas

Elemento de despesa:

Fonte de recurso

10000 - Recursos Ordinários

Total:

	2018	2019	2020	2021	Total
Global	140.000,00	149.800,00	160.435,80	171.826,74	622.062,54
0,00	140.000,00	149.800,00	160.435,80	171.826,74	622.062,54
0,00	140.000,00	149.800,00	160.435,80	171.826,74	622.062,54



Prefeitura Municipal de Abreu e Lima

Avenida Duque de Caxias, 924 - Físico - 53.580-020 - Abreu e Lima/ PE
CNPJ: 08.637.373/0001-80



Usuário: Fábio André Sarinho de

Chave de Autenticação
2082-5324-675

Página
15 / 139

Despesa PPA por Programa e Ação

Programa:

1912 - Promoção do Programa de Prevenção a Violência

Objetivo: Apoiar as ações metropolitanas de combate a violência, promovendo a manutenção e acompanhamento dos núcleos de segurança comunitária
Problema: Segurança comunitária e combate à violência
Justificativa: Apoiar as ações metropolitanas de combate a violência, promovendo a manutenção e acompanhamento dos núcleos de segurança comunitária
Público alvo:

- Tipo:** 1 - Finalístico
- Responsável:** 1 - Marcos José da Silva
- Horizonte temporal:** Contínuo
- Fonte de financiamento:** () Seguridade Social (X) Fiscal
- Macro objetivo:**

Indicador (unidade de medida):

Ação: 2.9 Manutenção do plano metropolitano da política de defesa social e prevenção à violência na RMR

Tipo: 2 - Atividades

Objetivo: 111 CAPACITAÇÃO DE PESSOAL COM CURSOS, SEMINARIOS E PALESTRAS
534 APOIAR E MANTER A ESTRUTURA DE ACOMPANHAMENTO AS ACOES DO NUCLEO DE SEGURANCA

Produto: Manutenção do plano metropolitano da política de defesa social e prevenção à violência na RMR

Sigla:

Indicador (unidade de medida): 1 - Atividades Realizadas (1 - Número, Nº)

Método de cálculo:

Método de avaliação:

Despesa PPA:

Estrutura Organizacional

Unidade gestora: 32 - 1 - 1.60001 - 6 - 183 - 1912 - 2.9 - 0 - 339000

Órgão orçamentário: 1 - Prefeitura Municipal de Abreu e Lima

Unidade organizatária: 16000 - Secretaria de Planejamento e Gestão

Classificação Funcional 16001 - Secretaria de Planejamento e Gestão

Função: 6 - Segurança Pública

Subfunção: 183 - Informação e Inteligência

Estrutura Programática 1912 - Promoção do Programa de Prevenção a Violência

Programa: 9 - Manutenção do plano metropolitano da política de defesa social e prevenção à violência na RMR

Ação:

Subação:

Natureza da Despesa

Categoria econômica: 3 - Despesas Correntes

Grupo de despesa: 3 - Outras Despesas Correntes

Modalidade de aplicação: 90 - Aplicações Diretas

Elemento de despesa:

Fonte de recurso

10000 - Recursos Ordinários

Total:

Despesa PPA:

Estrutura Organizacional

Unidade gestora: 33 - 1 - 1.60001 - 6 - 183 - 1912 - 2.9 - 0 - 449000

Órgão orçamentário: 1 - Prefeitura Municipal de Abreu e Lima

Unidade organizatária: 16000 - Secretaria de Planejamento e Gestão

Classificação Funcional 16001 - Secretaria de Planejamento e Gestão

Função: 6 - Segurança Pública

Subfunção: 183 - Informação e Inteligência

Estrutura Programática 1912 - Promoção do Programa de Prevenção a Violência

Programa: 9 - Manutenção do plano metropolitano da política de defesa social e prevenção à violência na RMR

Ação:

Subação:

Natureza da Despesa

Categoria econômica: 4 - Despesas de Capital

Grupo de despesa: 4 - Investimentos

Modalidade de aplicação: 90 - Aplicações Diretas

Elemento de despesa:

	2018	2019	2020	2021	Total
Global	8.000,00	8.560,00	9.167,76	9.818,67	35.546,43
0,00	8.000,00	8.560,00	9.167,76	9.818,67	35.546,43
0,00					



Despesa PPA por Programa e Ação

Fonte de recurso	Global	2018	2019	2020	2021	Total
10000 - Recursos Ordinários	0,00	35.000,00	37.450,00	40.108,95	42.956,69	155.515,64
Total:	0,00	35.000,00	37.450,00	40.108,95	42.956,69	155.515,64

Ação: 2.12 Manutenção de Conselhos Municipais

Tipo: 2 - Atividades
Objetivo: Manutenção de Conselhos Municipais
Produto: Manutenção de Conselhos Municipais
Sigla:

Indicador (unidade de medida): 3 - Manutenção e Conservação (1 - Número, Nº)
Método de cálculo:
Método de avaliação:

Despesa PPA: 34 - 1. 16001. 6. 183. 1912. 2.12. 0. 339000

Estrutura Organizacional
 Unidade gestora: 1 - Prefeitura Municipal de Abreu e Lima
 Órgão orçamentário: 16000 - Secretaria de Planejamento e Gestão
 Unidade orgamentária: 16001 - Secretaria de Planejamento e Gestão
Classificação Funcional
 Função: 6 - Segurança Pública
 Subfunção: 183 - Informação e Inteligência
Estrutura Programática
 Programa: 1912 - Promoção do Programa de Prevenção a Violência
 Ação: 12 - Manutenção de Conselhos Municipais
 Subação:
Natureza da Despesa
 Categoria econômica: 3 - Despesas Correntes
 Grupo de despesa: 3 - Outras Despesas Correntes
 Modalidade de aplicação: 90 - Aplicações Diretas
 Elemento de despesa:

Fonte de recurso	Global	2018	2019	2020	2021	Total
10000 - Recursos Ordinários	0,00	8.000,00	8.560,00	9.167,76	9.818,67	35.546,43
Total:	0,00	8.000,00	8.560,00	9.167,76	9.818,67	35.546,43

Ação: 2.79 Apoio às ações de Segurança dos Espaços Públicos

Tipo: 2 - Atividades
Objetivo: Apoio às ações de Segurança dos Espaços Públicos
Produto: Apoio às ações de Segurança dos Espaços Públicos
Sigla:

Indicador (unidade de medida): 1 - Atividades Realizadas (1 - Número, Nº)
Método de cálculo:
Método de avaliação:

Despesa PPA: 31 - 1. 16001. 6. 122. 1912. 2.79. 0. 339000

Estrutura Organizacional
 Unidade gestora: 1 - Prefeitura Municipal de Abreu e Lima
 Órgão orçamentário: 16000 - Secretaria de Planejamento e Gestão
 Unidade orgamentária: 16001 - Secretaria de Planejamento e Gestão
Classificação Funcional
 Função: 6 - Segurança Pública
 Subfunção: 122 - Administração Geral
Estrutura Programática
 Programa: 1912 - Promoção do Programa de Prevenção a Violência
 Ação: 79 - Apoio às ações de Segurança dos Espaços Públicos
 Subação:
Natureza da Despesa
 Categoria econômica: 3 - Despesas Correntes
 Grupo de despesa: 3 - Outras Despesas Correntes
 Modalidade de aplicação: 90 - Aplicações Diretas
 Elemento de despesa:

Prefeitura Municipal de Abreu e Lima

Avenida Duque de Caxias, 924 - Físforo - 53.580-020 - Abreu e Lima/ PE
CNPJ: 08.637.373/0001-80



Página
17 / 139

Chave de Autenticação
2082-5324-675

Usuário: Fábio André Sarinho de

Despesa PPA por Programa e Ação

Fonte de recurso	Valores previstos:			Total
	2018	2019	2020	
10000 - Recursos Ordinários	0,00	59.920,00	64.174,32	248.825,02
Total:	0,00	59.920,00	64.174,32	248.825,02



Preeitura Municipal de Abreu e Lima

Avenida Duque de Caxias, 924 - Físfato - 53.580-020 - Abreu e Lima/ PE
CNPJ: 08.637.373/0001-80



Usuário: Fábio André Sarinho de
Chave de Autenticação
2082-5324-675
Página
18 / 139

Despesa PPA por Programa e Ação

Programa:

Objetivo:

Problema:

Justificativa:

Público alvo:

Tipo:

Responsável:

Horizonte temporal:

Fonte de financiamento:

Macro objetivo:

Indicador (unidade de medida):

2001 - Qualificação da Gestão em Saúde - SASAU

GARANTIR A ATENÇÃO À SAÚDE FUNDAMENTADA NOS PRINCÍPIOS DO SUS E NA CONSTANTE MELHORIA DOS SERVIÇOS, ORGANIZANDO E INTEGRANDO AS AÇÕES E SERVIÇOS DE SAÚDE NA REDE REGIONALIZADA E HIERARQUIZADA, GARANTINDO SUA EXECUÇÃO COM QUALIDADE.
NECESSIDADE DE GARANTIR A ATENÇÃO À SAÚDE FUNDAMENTADA NOS PRINCÍPIOS DO SUS E NA CONSTANTE MELHORIA DOS SERVIÇOS, ORGANIZANDO E INTEGRANDO AS AÇÕES E SERVIÇOS DE SAÚDE NA REDE REGIONALIZADA E HIERARQUIZADA, GARANTINDO SUA EXECUÇÃO COM QUALIDADE.
BENEFÍCIOS EM GARANTIR A ATENÇÃO À SAÚDE FUNDAMENTADA NOS PRINCÍPIOS DO SUS E NA CONSTANTE MELHORIA DOS SERVIÇOS, ORGANIZANDO E INTEGRANDO AS AÇÕES E SERVIÇOS DE SAÚDE NA REDE REGIONALIZADA E HIERARQUIZADA, GARANTINDO SUA EXECUÇÃO COM QUALIDADE.

2 - Apoio Administrativo

1 - Marcos José da Silva

Contínuo

(X) Segurança Social

() Fiscal

Ação:

Tipo:

Objetivo:

Produto:

Sigla:

Indicador (unidade de medida):

Método de cálculo:

Método de avaliação:

2.34 Funcionamento do Conselho Municipal de Saúde

2 - Atividades

FORTALECER A PARTICIPAÇÃO E O CONTROLE SOCIAL NO SUS,
CONTROLE SOCIAL NO SUS FORTALECIDO.

Indicador (unidade de medida): 1 - Atividades Realizadas (1 - Número, Nº)

Despesa PPA:

Estrutura Organizacional

Unidade gestora:

Órgão orçamentário:

Unidade orçamentária:

Classificação Funcional

Função:

Subfunção:

Estrutura Programática

Programa:

Ação:

Subação:

Natureza da Despesa

Categoria econômica:

Grupo de despesa:

Modalidade de aplicação:

Elemento de despesa:

Fonte de recurso

10000 - Recursos Ordinários

Total:

Despesa PPA:

Estrutura Organizacional

Unidade gestora:

Órgão orçamentário:

Unidade orçamentária:

Classificação Funcional

Função:

Subfunção:

Estrutura Programática

Programa:

Ação:

Subação:

197 - 1308 - 1011 - 10 - 122 - 2001 - 2.34 - 0 - 339000

1308 - Fundo Municipal de Saúde de Abreu e Lima

1000 - Secretaria de Saúde de Abreu e Lima

1011 - Fundo Municipal de Saúde de Abreu e Lima

10 - Saúde

122 - Administração Geral

2001 - Qualificação da Gestão em Saúde - SASAU

34 - Funcionamento do Conselho Municipal de Saúde

3 - Despesas Correntes

3 - Outras Despesas Correntes

90 - Aplicações Diretas

Valores previstos:

Global

0,00

2018

30.000,00

2019

32.100,00

2020

34.379,10

2021

36.820,02

Total

133.299,12

198 - 1308 - 1011 - 10 - 122 - 2001 - 2.34 - 0 - 449000

1308 - Fundo Municipal de Saúde de Abreu e Lima

1000 - Secretaria de Saúde de Abreu e Lima

1011 - Fundo Municipal de Saúde de Abreu e Lima

10 - Saúde

122 - Administração Geral

2001 - Qualificação da Gestão em Saúde - SASAU

34 - Funcionamento do Conselho Municipal de Saúde



Prefeitura Municipal de Abreu e Lima

Avenida Duque de Caxias, 924 - Ipfato - 53.580-020 - Abreu e Lima/ PE
CNPJ: 08.637.373/0001-80



Página
19 / 139

Chave de Autenticação
2082-5324-675

Usuário: Fábio André Serrinho de

Despesa PPA por Programa e Ação

Natureza da Despesa

- Categoria econômica: 4 - Despesas de Capital
- Grupo de despesa: 4 - Investimentos
- Modalidade de aplicação: 90 - Aplicações Diretas
- Elemento de despesa: 90 - Aplicações Diretas

Fonte de recurso

10000 - Recursos Ordinários

Valores previstos:

Global
0,00

2018
20.000,00

2019
21.400,00

2020
22.919,40

2021
24.546,68

Total
88.866,08

Ação: 2.41 Gestão do Fundo Municipal de Saúde

Objetivo: 2 - Atividades

Objetivo: Realizar a Gestão do Fundo Municipal de Saúde: assessoria jurídica, assessoria de comunicação, ouvidoria, auditoria, secretaria executiva, arquivo, implantação de ações e serviços de saúde, gestão da informação em saúde, gestão do trabalho e educação na saúde, educação permanente em saúde, gerência administrativa, implantação ações e serviços.

Produto: Realizar a Gestão do Fundo Municipal de Saúde: assessoria jurídica, assessoria de comunicação, ouvidoria, auditoria, secretaria executiva, arquivo, implantação de ações e serviços de saúde, gestão da informação em saúde, gestão do trabalho e educação na saúde, educação permanente em saúde, gerência administrativa, implantação ações e serviços.

Sigla:

Indicador (unidade de medida): 1 - Atividades Realizadas (1 - Número, N°)

Método de cálculo:

Método de avaliação:

Despesa PPA:

Estrutura Organizacional

- Unidade gestora: 1308 - Fundo Municipal de Saúde de Abreu e Lima
- Órgão orçamentário: 1000 - Secretaria de Saúde de Abreu e Lima
- Unidade orçamentária: 1011 - Fundo Municipal de Saúde de Abreu e Lima
- Classificação Funcional: 10 - Saúde
- Função: 122 - Administração Geral

Estrutura Programática

- Programa: 2001 - Qualificação da Gestão em Saúde - SASAU
- Ação: 41 - Gestão do Fundo Municipal de Saúde

Natureza da Despesa

- Categoria econômica: 3 - Despesas Correntes
- Grupo de despesa: 1 - Pessoal e Encargos Sociais
- Modalidade de aplicação: 90 - Aplicações Diretas
- Elemento de despesa: 90 - Aplicações Diretas

Fonte de recurso

10000 - Recursos Ordinários

Valores previstos:

Global
0,00

2018
4.000.000,00

2019
4.280.000,00

2020
4.583.880,00

2021
4.909.335,48

Total
17.773.215,48

Despesa PPA:

Estrutura Organizacional

- Unidade gestora: 1308 - Fundo Municipal de Saúde de Abreu e Lima
- Órgão orçamentário: 1000 - Secretaria de Saúde de Abreu e Lima
- Unidade orçamentária: 1011 - Fundo Municipal de Saúde de Abreu e Lima
- Classificação Funcional: 10 - Saúde
- Função: 122 - Administração Geral

Estrutura Programática

- Programa: 2001 - Qualificação da Gestão em Saúde - SASAU
- Ação: 41 - Gestão do Fundo Municipal de Saúde

Natureza da Despesa

- Categoria econômica: 3 - Despesas Correntes
- Grupo de despesa: 3 - Outras Despesas Correntes
- Modalidade de aplicação: 90 - Aplicações Diretas
- Elemento de despesa: 90 - Aplicações Diretas

Fonte de recurso

10000 - Recursos Ordinários

Valores previstos:

Global
0,00

2018
500.000,00

2019
535.000,00

2020
572.985,00

2021
613.666,94

Total
2.221.651,94



Prefeitura Municipal de Abreu e Lima

Avenida Duque de Caxias, 924 - Físfato - 53.580-020 - Abreu e Lima/ PE
CNPJ: 08.637.373/0001-80



Usuário: Fábio André Sarinho de

Chave de Autenticação
2082-5324-675

Página
20 / 139

Despesa PPA por Programa e Ação

Despesa PPA: 201 - 1308 - 1011 - 10 - 122 - 2001 - 2.41 - 0 - 449000

Estrutura Organizacional

Unidade gestora: 1308 - Fundo Municipal de Saúde de Abreu e Lima
Órgão orçamentário: 1000 - Secretaria de Saúde de Abreu e Lima
Unidade orçamentária: 1011 - Fundo Municipal de Saúde de Abreu e Lima

Classificação Funcional

Função: 10 - Saúde
Subfunção: 122 - Administração Geral

Estrutura Programática

Programa: 2001 - Qualificação da Gestão em Saúde - SASAU
Ação: 41 - Gestão do Fundo Municipal de Saúde

Natureza da Despesa

Categoria econômica: 4 - Despesas de Capital
Grupo de despesa: 4 - Investimentos
Modalidade de aplicação: 90 - Aplicações Diretas
Elemento de despesa:

Fonte de recurso

10000 - Recursos Ordinários

Valores previstos:

	Global	2018	2019	2020	2021	Total
Total:	0,00	100.000,00	107.000,00	114.597,00	122.733,39	444.330,39
Ação:	0,00	100.000,00	107.000,00	114.597,00	122.733,39	444.330,39

2.42 Planejamento, monitoramento, avaliação e auditoria

2 - Atividades

Objetivo: Fortalecer e estruturar os serviços de planejamento, monitoramento, avaliação em saúde e auditoria.
Produto: Fortalecer e estruturar os serviços de planejamento, monitoramento, avaliação em saúde e auditoria.
Sigla:

Indicador (unidade de medida): 1 - Atividades Realizadas (1 - Número, Nº)

Método de cálculo:

Método de avaliação:

Despesa PPA:

202 - 1308 - 1011 - 10 - 122 - 2001 - 2.42 - 0 - 319000

Estrutura Organizacional

Unidade gestora: 1308 - Fundo Municipal de Saúde de Abreu e Lima
Órgão orçamentário: 1000 - Secretaria de Saúde de Abreu e Lima
Unidade orçamentária: 1011 - Fundo Municipal de Saúde de Abreu e Lima

Classificação Funcional

Função: 10 - Saúde
Subfunção: 122 - Administração Geral

Estrutura Programática

Programa: 2001 - Qualificação da Gestão em Saúde - SASAU
Ação: 42 - Planejamento, monitoramento, avaliação e auditoria

Natureza da Despesa

Categoria econômica: 3 - Despesas Correntes
Grupo de despesa: 1 - Pessoal e Encargos Sociais
Modalidade de aplicação: 90 - Aplicações Diretas
Elemento de despesa:

Fonte de recurso

10000 - Recursos Ordinários

Valores previstos:

	Global	2018	2019	2020	2021	Total
Total:	0,00	80.000,00	85.600,00	91.677,60	98.186,71	355.464,31
Ação:	0,00	80.000,00	85.600,00	91.677,60	98.186,71	355.464,31

Despesa PPA:

203 - 1308 - 1011 - 10 - 122 - 2001 - 2.42 - 0 - 339000

Estrutura Organizacional

Unidade gestora: 1308 - Fundo Municipal de Saúde de Abreu e Lima
Órgão orçamentário: 1000 - Secretaria de Saúde de Abreu e Lima
Unidade orçamentária: 1011 - Fundo Municipal de Saúde de Abreu e Lima

Classificação Funcional

Função: 10 - Saúde
Subfunção: 122 - Administração Geral

Estrutura Programática

Programa: 2001 - Qualificação da Gestão em Saúde - SASAU
Ação: 42 - Planejamento, monitoramento, avaliação e auditoria



Prefeitura Municipal de Abreu e Lima

Avenida Duque de Caxias, 924 - Iofato - 53.580-020 - Abreu e Lima/ PE
CNPJ: 08.637.373/0001-80



Usuário: Fábio André Sarinho de

Chave de Autenticação
2082-5324-675

Página
21 / 139

Despesa PPA por Programa e Ação

Natureza da Despesa

Categoria econômica: 3 - Despesas Correntes
Grupo de despesa: 3 - Outras Despesas Correntes
Modalidade de aplicação: 90 - Aplicações Diretas
Elemento de despesa:

Fonte de recurso

10000 - Recursos Ordinários

Global

	2018	2019	2020	2021	Total
Total:	0,00	32.100,00	34.379,10	36.820,02	133.299,12
Despesa PPA:	0,00	32.100,00	34.379,10	36.820,02	133.299,12
Estrutura Organizacional					
Unidade gestora:					
Órgão orçamentário:					
Unidade orçamentária:					
Classificação Funcional					
Função:					
Subfunção:					
Estrutura Programática					
Programa:					
Ação:					
Subação:					
Natureza da Despesa					
Categoria econômica:					
Grupo de despesa:					
Modalidade de aplicação:					
Elemento de despesa:					
Fonte de recurso					
10000 - Recursos Ordinários					
Total:	0,00	10.700,00	11.459,70	12.273,34	44.433,04

Valores previstos:

204 - 1308 - 1011 - 10 - 122 - 2001 - 2.42 - 0 - 4490000

1308 - Fundo Municipal de Saúde de Abreu e Lima
1000 - Secretaria de Saúde de Abreu e Lima
1011 - Fundo Municipal de Saúde de Abreu e Lima

10 - Saúde
122 - Administração Geral

2001 - Qualificação da Gestão em Saúde - SASAU
42 - Planejamento, monitoramento, avaliação e auditoria

4 - Despesas de Capital
4 - Investimentos
90 - Aplicações Diretas

Global

	2018	2019	2020	2021	Total
Total:	0,00	10.700,00	11.459,70	12.273,34	44.433,04
Valores previstos:	0,00	10.700,00	11.459,70	12.273,34	44.433,04



Despesa PPA por Programa e Ação

Programa:

Objetivo:

Problema:

Justificativa:

Público alvo:

Tipo:

Responsável:

Horizonte temporal:

Fonte de financiamento:

Macro objetivo:

Indicador (unidade de medida):

2002 - Qualificação e Expansão da Atenção Primária em Saúde - APS
 REALIZAR A MELHORIA DO ACESSO E DA QUALIDADE DA ATENÇÃO PRIMÁRIA EM SAÚDE, PROPORCIONANDO A ATENÇÃO INTEGRAL À SAÚDE NO ÂMBITO DO TERRITÓRIO LOCAL, CONSOLIDANDO-A COMO ORDENADORA DO SISTEMA DE SAÚDE E INTEGRANDO-A ÀS DEMAIS ÁREAS DA SAÚDE.

NECESSIDADE DE REALIZAR A MELHORIA DO ACESSO E DA QUALIDADE DA ATENÇÃO PRIMÁRIA EM SAÚDE, PROPORCIONANDO A ATENÇÃO INTEGRAL À SAÚDE NO ÂMBITO DO TERRITÓRIO LOCAL, CONSOLIDANDO-A COMO ORDENADORA DO SISTEMA DE SAÚDE E INTEGRANDO-A ÀS DEMAIS ÁREAS DA SAÚDE.

BENEFÍCIOS EM REALIZAR A MELHORIA DO ACESSO E DA QUALIDADE DA ATENÇÃO PRIMÁRIA EM SAÚDE, PROPORCIONANDO A ATENÇÃO INTEGRAL À SAÚDE NO ÂMBITO DO TERRITÓRIO LOCAL, CONSOLIDANDO-A COMO ORDENADORA DO SISTEMA DE SAÚDE E INTEGRANDO-A ÀS DEMAIS ÁREAS DA SAÚDE.

POPULAÇÃO
 1 - Finalístico
 1 - Marcos José da Silva
 Contínuo
 (X) Seguridade Social () Fiscal

Ação:
 2 - Atividades
2.40 Fortalecimento das ações de Promoção da Saúde

Objetivo: Fortalecimento das ações de Promoção da Saúde

Produto: Fortalecimento das ações de Promoção da Saúde

Sigla:

Indicador (unidade de medida): 1 - Atividades Realizadas (1 - Número, N°)

Método de cálculo:

Método de avaliação:

Despesa PPA:
Estrutura Organizacional
 205 - 1308 - 1011 - 10 - 301 - 2002 - 2.40 - 0 - 0 - 3190000

Unidade gestora: 1308 - Fundo Municipal de Saúde de Abreu e Lima

Órgão orçamentário: 1000 - Secretaria de Saúde de Abreu e Lima

Unidade orçamentária: 1011 - Fundo Municipal de Saúde de Abreu e Lima

Classificação Funcional

Função: 10 - Saúde

Subfunção: 301 - Atenção Básica

Programa:

Ação: 2002 - Qualificação e Expansão da Atenção Primária em Saúde - APS

Subação: 40 - Fortalecimento das ações de Promoção da Saúde

Natureza da Despesa

Categoria econômica: 3 - Despesas Correntes

Grupo de despesa: 1 - Pessoal e Encargos Sociais

Modalidade de aplicação: 90 - Aplicações Diretas

Elemento de despesa:

Fonte de recurso

100000 - Recursos Ordinários

20700 - Recursos do SUS

Total:

Despesa PPA:
 205 - 1308 - 1011 - 10 - 301 - 2002 - 2.40 - 0 - 0 - 3390000

Unidade gestora: 1308 - Fundo Municipal de Saúde de Abreu e Lima

Órgão orçamentário: 1000 - Secretaria de Saúde de Abreu e Lima

Unidade orçamentária: 1011 - Fundo Municipal de Saúde de Abreu e Lima

Classificação Funcional

Função: 10 - Saúde

Subfunção: 301 - Atenção Básica

Programa:

Ação: 2002 - Qualificação e Expansão da Atenção Primária em Saúde - APS

Subação: 40 - Fortalecimento das ações de Promoção da Saúde

	2018	2019	2020	2021	Total
Global	0,00	321.000,00	343.791,00	368.200,16	1.332.991,16
0,00	1.100.000,00	1.177.000,00	1.260.567,00	1.350.067,24	4.887.634,24
0,00	1.400.000,00	1.498.000,00	1.604.358,00	1.718.267,40	6.220.625,40



Prefeitura Municipal de Abreu e Lima

Avenida Duque de Caxias, 924 - Físfato - 53.580-020 - Abreu e Lima/PE
CNPJ: 08.637.373/0001-80



Usuário: Fábio André Sarinho de
Chave de Autenticação
2082-5324-675
Página
23 / 139

Despesa PPA por Programa e Ação

Natureza da Despesa

Categoria econômica:
3 - Despesas Correntes
3 - Outras Despesas Correntes
90 - Aplicações Diretas

Fonte de recurso
10000 - Recursos Ordinários
20700 - Recursos do SUS

Valores previstos:

Global	2018	2019	2020	2021	Total
0,00	140.000,00	149.800,00	160.435,80	171.826,74	622.062,54
0,00	100.000,00	107.000,00	114.597,00	122.733,39	444.330,39
0,00	240.000,00	256.800,00	275.032,80	294.560,13	1.066.392,93

Despesa PPA: 207 - 1308 - 1011 - 10 - 301 - 2002 - 2.40 - 0 - 449000

Estrutura Organizacional

Unidade gestora:
1308 - Fundo Municipal de Saúde de Abreu e Lima
Órgão organograma:
1000 - Secretaria de Saúde de Abreu e Lima
Unidade organograma:
1011 - Fundo Municipal de Saúde de Abreu e Lima

Classificação Funcional

Função:
10 - Saúde
Subfunção:
301 - Atenção Básica

Estrutura Programática

Programa:
2002 - Qualificação e Expansão da Atenção Primária em Saúde - APS
Ação:
40 - Fortalecimento das ações de Promoção da Saúde
Subação:

Natureza da Despesa

Categoria econômica:
4 - Despesas de Capital
Grupo de despesa:
4 - Investimentos
Modalidade de aplicação:
90 - Aplicações Diretas

Fonte de recurso

10000 - Recursos Ordinários
20700 - Recursos do SUS

Valores previstos:

Global	2018	2019	2020	2021	Total
0,00	30.000,00	32.100,00	34.379,10	36.820,02	133.299,12
0,00	20.000,00	21.400,00	22.919,40	24.546,68	88.866,08
0,00	50.000,00	53.500,00	57.298,50	61.366,70	222.165,20

Ação: 2-45 Ações de Atenção Primária em Saúde

Objetivo:

2 - Atividades
Assegurar ações e serviços de atenção primária em saúde no modelo tradicional (postos de saúde, centros de saúde, unidades de apoio, serviço móvel, etc.)
Assegurar ações e serviços de atenção primária em saúde no modelo tradicional (postos de saúde, centros de saúde, unidades de apoio, serviço móvel, etc.)

Sigla:

Indicador (unidade de medida): 1 - Atividades Realizadas (1 - Número, Nº)

Método de cálculo:
Método de avaliação:

Despesa PPA:

Estrutura Organizacional

Unidade gestora:
1308 - Fundo Municipal de Saúde de Abreu e Lima
Órgão organograma:
1000 - Secretaria de Saúde de Abreu e Lima
Unidade organograma:
1011 - Fundo Municipal de Saúde de Abreu e Lima

Classificação Funcional

Função:
10 - Saúde
Subfunção:
301 - Atenção Básica

Estrutura Programática

Programa:
2002 - Qualificação e Expansão da Atenção Primária em Saúde - APS
Ação:
45 - Ações de Atenção Primária em Saúde
Subação:

Natureza da Despesa

Categoria econômica:
3 - Despesas Correntes
Grupo de despesa:
1 - Pessoal e Encargos Sociais
Modalidade de aplicação:
90 - Aplicações Diretas

Fonte de recurso

10000 - Recursos Ordinários
20700 - Recursos do SUS

Valores previstos:

Global	2018	2019	2020	2021	Total
0,00	6.000.000,00	6.420.000,00	6.875.820,00	7.364.003,22	26.659.823,22
0,00	8.000.000,00	8.560.000,00	9.167.760,00	9.818.670,96	35.546.430,96
0,00	14.000.000,00	14.980.000,00	16.043.580,00	17.182.674,18	62.206.254,18



Despesa PPA por Programa e Ação

209 - 1308 - 1011 - 10 - 301 - 2002 - 2.45 - 0 - 339000

Despesa PPA:
Estrutura Organizacional

Unidade gestora:
 Órgão orçamentário:
 Unidade orçamentária:
Classificação Funcional
 Função:
 Subfunção:

Estrutura Programática
 Programa:
 Ação:
 Subação:

Natureza da Despesa
 Categoria econômica:
 Grupo de despesa:
 Modalidade de aplicação:
 Elemento de despesa:

Fonte de recurso
 10000 - Recursos Ordinários
 20700 - Recursos do SUS

Total:

Despesa PPA:
Estrutura Organizacional

Unidade gestora:
 Órgão orçamentário:
 Unidade orçamentária:
Classificação Funcional
 Função:
 Subfunção:

Estrutura Programática
 Programa:
 Ação:
 Subação:

Natureza da Despesa
 Categoria econômica:
 Grupo de despesa:
 Modalidade de aplicação:
 Elemento de despesa:

Fonte de recurso
 10000 - Recursos Ordinários
 20700 - Recursos do SUS
 21300 - Recursos de Convênios - Saúde

Total:

Ação:
2.84 Fortalecimento das ações de Vigilância Alimentar e Nutricional
 2 - Atividades

Objetivo:
Produto:
Síglas:

Indicador (unidade de medida): 1 - Atividades Realizadas (1 - Número, N°)

Método de cálculo:
 Método de avaliação:

	Global	2018	2019	2020	2021	Total
Valores previstos:	0,00	2.800.000,00	2.996.000,00	3.208.716,00	3.436.534,84	12.441.250,84
	0,00	1.000.000,00	1.070.000,00	1.145.970,00	1.227.333,87	4.443.303,87
Total:	0,00	3.800.000,00	4.066.000,00	4.354.686,00	4.663.868,71	16.884.554,71

	Global	2018	2019	2020	2021	Total
Valores previstos:	0,00	100.000,00	107.000,00	114.597,00	122.733,39	444.330,39
	0,00	50.000,00	53.500,00	57.298,50	61.366,69	222.165,19
	0,00	550.000,00	588.500,00	630.283,50	675.033,63	2.443.817,13
Total:	0,00	700.000,00	749.000,00	802.179,00	859.133,71	3.110.312,71

Despesa PPA:
Estrutura Organizacional

Unidade gestora:
 Órgão orçamentário:
 Unidade orçamentária:
Classificação Funcional
 Função:
 Subfunção:

211 - 1308 - 1011 - 10 - 301 - 2002 - 2.84 - 0 - 319000

1308 - Fundo Municipal de Saúde de Abreu e Lima
 1000 - Secretaria de Saúde de Abreu e Lima
 1011 - Fundo Municipal de Saúde de Abreu e Lima
 10 - Saúde
 301 - Atenção Básica

Despesa PPA por Programa e Ação

Estrutura Programática

Programa: 2002 - Qualificação e Expansão da Atenção Primária em Saúde - APS
Ação: 84 - Fortalecimento das ações de Vigilância Alimentar e Nutricional

Subação:

Natureza da Despesa

Categoria econômica:
Grupo de despesa:
Modalidade de aplicação:
Elemento de despesa:

3 - Despesas Correntes

1 - Pessoal e Encargos Sociais

90 - Aplicações Diretas

Fonte de recurso

10000 - Recursos Ordinários

Total:

Despesa PPA:

212 - 1308 - 1011 - 10 - 301 - 2002 - 2.84 - 0 - 339000

Estrutura Organizacional

Unidade gestora: 1308 - Fundo Municipal de Saúde de Abreu e Lima

Órgão orçamentário: 1000 - Secretaria de Saúde de Abreu e Lima

Unidade orgamentária: 1011 - Fundo Municipal de Saúde de Abreu e Lima

Classificação Funcional

Função: 10 - Saúde

Subfunção: 301 - Atenção Básica

Estrutura Programática

Programa: 2002 - Qualificação e Expansão da Atenção Primária em Saúde - APS
Ação: 84 - Fortalecimento das ações de Vigilância Alimentar e Nutricional

Subação:

Natureza da Despesa

Categoria econômica:
Grupo de despesa:
Modalidade de aplicação:
Elemento de despesa:

3 - Despesas Correntes

3 - Outras Despesas Correntes

90 - Aplicações Diretas

Fonte de recurso

10000 - Recursos Ordinários

Total:

Despesa PPA:

213 - 1308 - 1011 - 10 - 301 - 2002 - 2.84 - 0 - 449000

Estrutura Organizacional

Unidade gestora: 1308 - Fundo Municipal de Saúde de Abreu e Lima

Órgão orçamentário: 1000 - Secretaria de Saúde de Abreu e Lima

Unidade orgamentária: 1011 - Fundo Municipal de Saúde de Abreu e Lima

Classificação Funcional

Função: 10 - Saúde

Subfunção: 301 - Atenção Básica

Estrutura Programática

Programa: 2002 - Qualificação e Expansão da Atenção Primária em Saúde - APS
Ação: 84 - Fortalecimento das ações de Vigilância Alimentar e Nutricional

Subação:

Natureza da Despesa

Categoria econômica:
Grupo de despesa:
Modalidade de aplicação:
Elemento de despesa:

4 - Despesas de Capital

4 - Investimentos

90 - Aplicações Diretas

Fonte de recurso

10000 - Recursos Ordinários

Total:

Global	2018	2019	2020	2021	Total
0,00	60.000,00	64.200,00	68.758,20	73.640,03	266.598,23
0,00	60.000,00	64.200,00	68.758,20	73.640,03	266.598,23

Global	2018	2019	2020	2021	Total
0,00	200.000,00	214.000,00	229.194,00	245.466,77	888.660,77
0,00	200.000,00	214.000,00	229.194,00	245.466,77	888.660,77

Global	2018	2019	2020	2021	Total
0,00	10.000,00	10.700,00	11.459,70	12.273,34	44.433,04
0,00	10.000,00	10.700,00	11.459,70	12.273,34	44.433,04



Prefeitura Municipal de Abreu e Lima

Avenida Duque de Caxias, 924 - Fósforo - 53.580-020 - Abreu e Lima/ PE
CNPJ: 08.637.373/0001-80



Usuário: Fábio André Sarinho de
Chave de Autenticação: 2082-5324-675
Página: 26 / 139

Despesa PPA por Programa e Ação

Programa:
Objetivo:

2003 - Qualificação e Expansão da Média e Alta Complexidade - MAC

OPERTAR SERVIÇO DE ATENÇÃO ESPECIALIZADA, APOIO DIAGNÓSTICO E DE URGÊNCIA E EMERGÊNCIA À POPULAÇÃO, DE FORMA DESCENTRALIZADA, REGIONALIZADA, REGULADA E COORDENADA PELA ATENÇÃO PRIMÁRIA EM SAÚDE.

Problema: NECESSIDADE DE OFERTAR SERVIÇO DE ATENÇÃO ESPECIALIZADA, APOIO DIAGNÓSTICO E DE URGÊNCIA E EMERGÊNCIA À POPULAÇÃO, DE FORMA DESCENTRALIZADA, REGIONALIZADA, REGULADA E COORDENADA PELA ATENÇÃO PRIMÁRIA EM SAÚDE.

Justificativa: BENEFÍCIOS EM OFERTAR SERVIÇO DE ATENÇÃO ESPECIALIZADA, APOIO DIAGNÓSTICO E DE URGÊNCIA E EMERGÊNCIA À POPULAÇÃO, DE FORMA DESCENTRALIZADA, REGIONALIZADA, REGULADA E COORDENADA PELA ATENÇÃO PRIMÁRIA EM SAÚDE.

Público alvo: POPULAÇÃO
Tipo: 1 - Finalístico
Responsável: 1 - Marcos José da Silva
Horizonte temporal: Contínuo
Fonte de financiamento: (X) Segurança Social () Fiscal
Macro objetivo:

Indicador (unidade de medida):

Ação: **2.91 Fortalecimento das Ações e Serviços de MAC - Urgência e Emergência**

Tipo: 2 - Atividades

Objetivo: Fortalecer e Qualificar as Ações de Atenção Hospitalar e de Pronto Atendimento

Produto: Fortalecer e Qualificar as Ações de Atenção Hospitalar e de Pronto Atendimento

Sigla:

Indicador (unidade de medida): 1 - Atividades Realizadas (1 - Número, N°)

Método de cálculo:

Método de avaliação:

Despesa PPA:

Estrutura Organizacional

Unidade gestora: 1308 - Fundo Municipal de Saúde de Abreu e Lima

Órgão orçamentário: 1000 - Secretaria de Saúde de Abreu e Lima

Unidade orçamentária: 1011 - Fundo Municipal de Saúde de Abreu e Lima

Classificação Funcional

Função: 10 - Saúde

Subfunção: 302 - Assistência Hospitalar e Ambulatorial

Estrutura Programática

Programa: 2003 - Qualificação e Expansão da Média e Alta Complexidade - MAC

Ação: 91 - Fortalecimento das Ações e Serviços de MAC - Urgência e Emergência

Subação:

Natureza da Despesa

Categoria econômica: 3 - Despesas Correntes

Grupo de despesa: 1 - Pessoal e Encargos Sociais

Modalidade de aplicação: 90 - Aplicações Diretas

Elemento de despesa:

Fonte de recurso

10000 - Recursos Ordinários

20700 - Recursos do SUS

Total:

216 - 1308 - 1011 - 10 - 302 - 2003 - 2.91 - 0 - 339000

Despesa PPA:

Estrutura Organizacional

Unidade gestora: 1308 - Fundo Municipal de Saúde de Abreu e Lima

Órgão orçamentário: 1000 - Secretaria de Saúde de Abreu e Lima

Unidade orçamentária: 1011 - Fundo Municipal de Saúde de Abreu e Lima

Classificação Funcional

Função: 10 - Saúde

Subfunção: 302 - Assistência Hospitalar e Ambulatorial

Estrutura Programática

Programa: 2003 - Qualificação e Expansão da Média e Alta Complexidade - MAC

Ação: 91 - Fortalecimento das Ações e Serviços de MAC - Urgência e Emergência

Subação:

Global	2018	2019	2020	2021	Total
0,00	2.000.000,00	2.140.000,00	2.291.940,00	2.454.667,74	8.886.607,74
0,00	4.303.000,00	4.604.210,00	4.931.108,91	5.281.217,64	19.119.536,55
0,00	6.303.000,00	6.744.210,00	7.223.048,91	7.735.885,38	28.006.144,29

Valores previstos:



Despesa PPA por Programa e Ação

Natureza da Despesa

- 3 - Despesas Correntes
- 3 - Outras Despesas Correntes
- 90 - Aplicações Diretas

Fonte de recurso

- 20700 - Recursos do SUS
- 10000 - Recursos Ordinários

Valores previstos:

	Global	2018	2019	2020	2021	Total
Global	0,00	3.660.000,00	3.916.200,00	4.194.250,20	4.492.041,96	16.262.492,16
0,00	0,00	6.220.000,00	6.655.400,00	7.127.933,40	7.634.016,67	27.637.350,07
0,00	0,00	9.880.000,00	10.571.600,00	11.322.183,60	12.126.058,63	43.899.842,23

Despesa PPA:

217 - 1308 - 1011 - 10 - 302 - 2003 - 2.91 - 0 - 449000

Estrutura Organizacional

- 1308 - Fundo Municipal de Saúde de Abreu e Lima
- 1000 - Secretaria de Saúde de Abreu e Lima
- 1011 - Fundo Municipal de Saúde de Abreu e Lima

Classificação Funcional

- 10 - Saúde
- 302 - Assistência Hospitalar e Ambulatorial

Estrutura Programática

- Programa: 2003 - Qualificação e Expansão da Média e Alta Complexidade - MAC
- Ação: 91 - Fortalecimento das Ações e Serviços de MAC - Urgência e Emergência
- Subação: 4 - Investimentos

Natureza da Despesa

- 4 - Despesas de Capital
- 4 - Investimentos
- 90 - Aplicações Diretas

Fonte de recurso

- 10000 - Recursos Ordinários
- 21300 - Recursos de Convênios - Saúde

Valores previstos:

	Global	2018	2019	2020	2021	Total
Global	0,00	10.000,00	10.700,00	11.459,70	12.273,34	44.433,04
0,00	0,00	100.000,00	107.000,00	114.597,00	122.733,39	444.330,39
0,00	0,00	110.000,00	117.700,00	126.056,70	135.006,73	488.763,43

Ação: 2.92 Fortalecimento das Ações e Serviços de MAC - Atenção Especializada

Objetivo: Fortalecimento das Ações e Serviços de MAC - Atenção Especializada
Produto: Fortalecimento das Ações e Serviços de MAC - Atenção Especializada
Sigla:

Indicador (unidade de medida): 1 - Atividades Realizadas (1 - Número, N°)
 Método de cálculo:
 Método de avaliação:

Despesa PPA:

218 - 1308 - 1011 - 10 - 302 - 2003 - 2.92 - 0 - 319000

Estrutura Organizacional

- 1308 - Fundo Municipal de Saúde de Abreu e Lima
- 1000 - Secretaria de Saúde de Abreu e Lima
- 1011 - Fundo Municipal de Saúde de Abreu e Lima

Classificação Funcional

- 10 - Saúde
- 302 - Assistência Hospitalar e Ambulatorial

Estrutura Programática

- Programa: 2003 - Qualificação e Expansão da Média e Alta Complexidade - MAC
- Ação: 92 - Fortalecimento das Ações e Serviços de MAC - Atenção Especializada
- Subação: 3 - Despesas Correntes

Natureza da Despesa

- 3 - Despesas Correntes
- 1 - Pessoal e Encargos Sociais
- 90 - Aplicações Diretas

Fonte de recurso

- 10000 - Recursos Ordinários
- 20700 - Recursos do SUS

Valores previstos:

	Global	2018	2019	2020	2021	Total
Global	0,00	1.350.000,00	1.444.500,00	1.547.059,50	1.656.900,72	5.998.460,22
0,00	0,00	2.100.000,00	2.247.000,00	2.406.537,00	2.577.401,13	9.330.938,13
0,00	0,00	3.450.000,00	3.691.500,00	3.953.596,50	4.234.301,85	15.329.398,35



Despesa PPA por Programa e Ação

219 - 1308 - 1011 - 10 - 302 - 2003 - 2.92 - 0 - 339000

Despesa PPA:

Estrutura Organizacional

Unidade gestora: 1308 - Fundo Municipal de Saúde de Abreu e Lima
 Órgão orçamentário: 1000 - Secretaria de Saúde de Abreu e Lima
 Unidade orçamentária: 1011 - Fundo Municipal de Saúde de Abreu e Lima

Classificação Funcional

Função: 10 - Saúde
 Subfunção: 302 - Assistência Hospitalar e Ambulatorial

Estrutura Programática

Programa: 2003 - Qualificação e Expansão da Média e Alta Complexidade - MAC
 Ação: 92 - Fortalecimento das Ações e Serviços de MAC - Atenção Especializada

Natureza da Despesa

Categoria econômica: 3 - Despesas Correntes
 Grupo de despesa: 3 - Outras Despesas Correntes
 Modalidade de aplicação: 90 - Aplicações Diretas
 Elemento de despesa:

Fonte de recurso

10000 - Recursos Ordinários
 20700 - Recursos do SUS

Total:

	2018	2019	2020	2021	Total
Global	0,00	3.745.000,00	4.010.895,00	4.295.668,54	15.551.563,54
0,00	2.000.000,00	2.140.000,00	2.291.940,00	2.454.667,74	8.886.607,74
0,00	5.500.000,00	5.885.000,00	6.302.835,00	6.750.336,28	24.436.171,28

Valores previstos:

220 - 1308 - 1011 - 10 - 302 - 2003 - 2.92 - 0 - 449000

Despesa PPA:

Estrutura Organizacional

Unidade gestora: 1308 - Fundo Municipal de Saúde de Abreu e Lima
 Órgão orçamentário: 1000 - Secretaria de Saúde de Abreu e Lima
 Unidade orçamentária: 1011 - Fundo Municipal de Saúde de Abreu e Lima

Classificação Funcional

Função: 10 - Saúde
 Subfunção: 302 - Assistência Hospitalar e Ambulatorial

Estrutura Programática

Programa: 2003 - Qualificação e Expansão da Média e Alta Complexidade - MAC
 Ação: 92 - Fortalecimento das Ações e Serviços de MAC - Atenção Especializada

Subação:

Natureza da Despesa

Categoria econômica: 4 - Despesas de Capital
 Grupo de despesa: 4 - Investimentos
 Modalidade de aplicação: 90 - Aplicações Diretas
 Elemento de despesa:

Fonte de recurso

10000 - Recursos Ordinários
 21300 - Recursos de Convênios - Saúde

Total:

	2018	2019	2020	2021	Total
Global	0,00	10.700,00	11.459,70	12.273,34	44.433,04
0,00	140.000,00	149.800,00	160.435,80	171.826,74	622.062,54
0,00	150.000,00	160.500,00	171.895,50	184.100,08	666.495,58

Valores previstos:



Despesa PPA por Programa e Ação

Programa:

2004 - Fortalecimento da Assistência Farmacêutica

Objetivo:

PRESTAR ASSISTÊNCIA FARMACÊUTICA À POPULAÇÃO, FOCANDO NO USO RACIONAL E NA QUALIFICAÇÃO DA GESTÃO DA ASSISTÊNCIA FARMACÊUTICA.

Problema:

NECESSIDADE DE PRESTAR ASSISTÊNCIA FARMACÊUTICA À POPULAÇÃO, FOCANDO NO USO RACIONAL E NA QUALIFICAÇÃO DA GESTÃO DA ASSISTÊNCIA FARMACÊUTICA.

Justificativa:

BENEFÍCIOS EM PRESTAR ASSISTÊNCIA FARMACÊUTICA À POPULAÇÃO, FOCANDO NO USO RACIONAL E NA QUALIFICAÇÃO DA GESTÃO DA ASSISTÊNCIA FARMACÊUTICA.

Público alvo:

POPULAÇÃO

Tipo:

1 - Finalístico

Responsável:

1 - Marcos José da Silva

Horizonte temporal:

Contínuo

Fonte de financiamento:

(X) Seguridade Social

Macro objetivo:

() Fiscal

Indicador (unidade de medida):

Ação:

2.94 Fortalecimento da Rede de Assistência Farmacêutica Básica

Tipo:

2 - Atividades

Objetivo:

Fortalecimento da Rede de Assistência Farmacêutica Básica

Produto:

Fortalecimento da Rede de Assistência Farmacêutica Básica

Sigla:

Indicador (unidade de medida):

1 - Atividades Realizadas (1 - Número, Nº)

Método de cálculo:

Método de avaliação:

Despesa PPA:

Estrutura Organizacional

Unidade gestora:

1308 - Fundo Municipal de Saúde de Abreu e Lima

Órgão organzamentário:

1000 - Secretaria de Saúde de Abreu e Lima

Unidade organzamentária:

1011 - Fundo Municipal de Saúde de Abreu e Lima

Classificação Funcional

Função:

10 - Saúde

Subfunção:

303 - Suporte Profilático e Terapêutico

Estrutura Programática

Programa:

2004 - Fortalecimento da Assistência Farmacêutica

Ação:

94 - Fortalecimento da Rede de Assistência Farmacêutica Básica

Natureza da Despesa

Categoria econômica:

3 - Despesas Correntes

Grupo de despesa:

1 - Pessoal e Encargos Sociais

Modalidade de aplicação:

90 - Aplicações Diretas

Fonte de recurso

10000 - Recursos Ordinários

Total:

Global

0,00

2018

130.000,00

2020

148.976,10

2021

159.553,40

Total

577.629,50

2018

130.000,00

2020

148.976,10

2021

159.553,40

Total

577.629,50

2018

130.000,00

2020

148.976,10

2021

159.553,40

Total

577.629,50



Despesa PPA por Programa e Ação

Fonte de recurso		Valores previstos:			
10000 - Recursos Ordinários		2018	2019	2020	2021
20700 - Recursos do SUS	0,00	500.000,00	535.000,00	572.985,00	613.666,94
Total:	0,00	2.500.000,00	2.140.000,00	2.291.940,00	2.454.667,74
Despesa PPA:	224 - 1308 - 1011 - 10 - 303 - 2004 - 2.94 - 0 - 449000	2.500.000,00	2.675.000,00	2.864.925,00	3.066.334,68
Estrutura Organizacional	1308 - Fundo Municipal de Saúde de Abreu e Lima				
Unidade gestora:	1000 - Secretaria de Saúde de Abreu e Lima				
Órgão orçamentário:	1011 - Fundo Municipal de Saúde de Abreu e Lima				
Unidade orçamentária:	10 - Saúde				
Classificação Funcional	303 - Suporte Profilático e Terapêutico				
Função:	2004 - Fortalecimento da Assistência Farmacêutica				
Subfunção:	94 - Fortalecimento da Rede de Assistência Farmacêutica Básica				
Estrutura Programática					
Programa:	4 - Despesas de Capital				
Ação:	4 - Investimentos				
Subação:	90 - Aplicações Diretas				
Natureza da Despesa					
Categoria econômica:					
Grupo de despesa:					
Modalidade de aplicação:					
Elemento de despesa:					

Fonte de recurso		Valores previstos:			
21300 - Recursos de Convênios - Saúde		2018	2019	2020	2021
Total:	0,00	40.000,00	42.800,00	45.838,80	49.093,35
Ação:	2.95 Fortalecimento da Rede de Assistência Farmacêutica Especializada	40.000,00	42.800,00	45.838,80	49.093,35
Objetivo:	2 - Atividades				
Produto:	Fortalecimento da Rede de Assistência Farmacêutica Especializada				
Fonte de recurso					
21300 - Recursos de Convênios - Saúde	Global	40.000,00	42.800,00	45.838,80	49.093,35
Total:	0,00	40.000,00	42.800,00	45.838,80	49.093,35

Indicador (unidade de medida): 1 - Atividades Realizadas (1 - Número, Nº)
 Método de cálculo:
 Método de avaliação:

Fonte de recurso		Valores previstos:			
10000 - Recursos Ordinários		2018	2019	2020	2021
Total:	0,00	140.000,00	149.800,00	160.435,80	171.826,74
Despesa PPA:	225 - 1308 - 1011 - 10 - 303 - 2004 - 2.95 - 0 - 319000	140.000,00	149.800,00	160.435,80	171.826,74
Estrutura Organizacional	1308 - Fundo Municipal de Saúde de Abreu e Lima				
Unidade gestora:	1000 - Secretaria de Saúde de Abreu e Lima				
Órgão orçamentário:	1011 - Fundo Municipal de Saúde de Abreu e Lima				
Unidade orçamentária:	10 - Saúde				
Classificação Funcional	303 - Suporte Profilático e Terapêutico				
Função:	2004 - Fortalecimento da Assistência Farmacêutica				
Subfunção:	95 - Fortalecimento da Rede de Assistência Farmacêutica Especializada				
Estrutura Programática					
Programa:	3 - Despesas Correntes				
Ação:	1 - Pessoal e Encargos Sociais				
Subação:	90 - Aplicações Diretas				
Natureza da Despesa					
Categoria econômica:					
Grupo de despesa:					
Modalidade de aplicação:					
Elemento de despesa:					

Fonte de recurso		Valores previstos:			
10000 - Recursos Ordinários		2018	2019	2020	2021
Total:	0,00	140.000,00	149.800,00	160.435,80	171.826,74
Despesa PPA:	226 - 1308 - 1011 - 10 - 303 - 2004 - 2.95 - 0 - 339000	140.000,00	149.800,00	160.435,80	171.826,74
Estrutura Organizacional	1308 - Fundo Municipal de Saúde de Abreu e Lima				
Unidade gestora:	1000 - Secretaria de Saúde de Abreu e Lima				
Órgão orçamentário:	1011 - Fundo Municipal de Saúde de Abreu e Lima				
Unidade orçamentária:	10 - Saúde				
Classificação Funcional	303 - Suporte Profilático e Terapêutico				
Função:					
Subfunção:					

Total: 177.732,15
Total: 622.062,54



Despesa PPA por Programa e Ação

Estrutura Programática

Programa: 2004 - Fortalecimento da Assistência Farmacêutica
 Ação: 95 - Fortalecimento da Rede de Assistência Farmacêutica Especializada
 Subação: 3 - Despesas Correntes
 Categoria econômica: 3 - Outras Despesas Correntes
 Grupo de despesa: 90 - Aplicações Diretas
 Modalidade de aplicação:
 Elemento de despesa:

Fonte de recurso

20700 - Recursos do SUS
 10000 - Recursos Ordinários

Total:

Despesa PPA:

Estrutura Organizacional

Unidade gestora: 1308 - Fundo Municipal de Saúde de Abreu e Lima
 Órgão gerenciador: 1000 - Secretaria de Saúde de Abreu e Lima
 Unidade organizacional: 1011 - Fundo Municipal de Saúde de Abreu e Lima

Classificação Funcional

Função: 10 - Saúde
 Subfunção: 303 - Suporte Profilático e Terapêutico

Estrutura Programática

Programa: 2004 - Fortalecimento da Assistência Farmacêutica
 Ação: 95 - Fortalecimento da Rede de Assistência Farmacêutica Especializada
 Subação: 4 - Despesas de Capital
 Categoria econômica: 4 - Investimentos
 Grupo de despesa: 90 - Aplicações Diretas
 Modalidade de aplicação:
 Elemento de despesa:

Fonte de recurso

21300 - Recursos de Convênios - Saúde

Total:

Global	2018	2019	2020	2021	Total
0,00	1.277.000,00	1.366.390,00	1.463.403,69	1.567.305,35	5.674.099,04
0,00	520.000,00	556.400,00	595.904,40	638.213,61	2.310.518,01
0,00	1.797.000,00	1.922.790,00	2.059.308,09	2.205.518,96	7.984.617,05

Global	2018	2019	2020	2021	Total
0,00	40.000,00	42.800,00	45.838,80	49.093,35	177.732,15
0,00	40.000,00	42.800,00	45.838,80	49.093,35	177.732,15



Despesa PPA por Programa e Ação

Programa:

Objetivo:

Problema:

Justificativa:

Público alvo:

Tipo:

Responsável:

Horizonte temporal:

Fonte de financiamento:

Macro objetivo:

Indicador (unidade de medida):

2005 - Fortalecimento das Ações Integradas de Vigilância em Saúde
 PROMOVER AS AÇÕES DE VIGILÂNCIA EM SAÚDE NA CONDIÇÃO DE MODELO DE ATENÇÃO, INTEGRANDO SUAS ÁREAS DE ATUAÇÃO, INCORPORANDO SUAS AÇÕES NA ATENÇÃO À SAÚDE, FOCANDO NA QUALIDADE DE VIDA DA POPULAÇÃO, NECESSIDADE DE PROMOVER AS AÇÕES DE VIGILÂNCIA EM SAÚDE NA CONDIÇÃO DE MODELO DE ATENÇÃO, INTEGRANDO SUAS ÁREAS DE ATUAÇÃO, INCORPORANDO SUAS AÇÕES NA ATENÇÃO À SAÚDE, FOCANDO NA QUALIDADE DE VIDA DA POPULAÇÃO, BENEFÍCIOS EM PROMOVER AS AÇÕES DE VIGILÂNCIA EM SAÚDE NA CONDIÇÃO DE MODELO DE ATENÇÃO, INTEGRANDO SUAS ÁREAS DE ATUAÇÃO, INCORPORANDO SUAS AÇÕES NA ATENÇÃO À SAÚDE, FOCANDO NA QUALIDADE DE VIDA DA POPULAÇÃO.

1 - Finalístico

1 - Marcos José da Silva

Contínuo

(X) Segurança Social () Fiscal

Ação: 2.66 Fortalecimento das ações e serviços de vigilância epidemiológica
Tipo: 2 - Atividades
Objetivo: Assegurar o funcionamento e a qualificação das ações e serviços ligados à vigilância epidemiológica
Produto: Assegurar o funcionamento e a qualificação das ações e serviços ligados à vigilância epidemiológica
Sigla:

Indicador (unidade de medida): 1 - Atividades Realizadas (1 - Número, Nº)

Método de cálculo:

Método de avaliação:

Despesa PPA:

Estrutura Organizacional

Unidade gestora:

Órgão orientador:

Unidade orientadora:

Classificação Funcional

Função:

Subfunção:

Estrutura Programática

Programa:

Ação:

Subação:

Natureza da Despesa

Categoria econômica:

Grupo de despesa:

Modalidade de aplicação:

Elemento de despesa:

Fonte de recurso

10000 - Recursos Ordinários

20700 - Recursos do SUS

Total:

Despesa PPA:

Estrutura Organizacional

Unidade gestora:

Órgão orientador:

Unidade orientadora:

Classificação Funcional

Função:

Subfunção:

Estrutura Programática

Programa:

Ação:

Subação:

231 - 1308 - 1011 - 10 - 305 - 2005 - 2.66 - 0 - 319000

1308 - Fundo Municipal de Saúde de Abreu e Lima

1000 - Secretaria de Saúde de Abreu e Lima

1011 - Fundo Municipal de Saúde de Abreu e Lima

10 - Saúde

305 - Vigilância Epidemiológica

2005 - Fortalecimento das Ações Integradas de Vigilância em Saúde

66 - Fortalecimento das ações e serviços de vigilância epidemiológica

3 - Despesas Correntes

1 - Pessoal e Encargos Sociais

90 - Aplicações Diretas

Valores previstos:

Global

0,00

1.100.000,00

500.000,00

1.600.000,00

2018

1.177.000,00

535.000,00

1.712.000,00

2019

1.260.567,00

572.985,00

1.833.552,00

2020

1.350.067,26

613.666,94

1.963.734,20

Total

4.887.634,26

2.221.651,94

7.109.286,20



Despesa PPA por Programa e Ação

Natureza da Despesa

- 3 - Despesas Correntes
- 3 - Outras Despesas Correntes
- 90 - Aplicações Diretas

Fonte de recurso

- 10000 - Recursos Ordinários

Valores previstos:

Global	2018	2019	2020	2021	Total
0,00	320.000,00	342.400,00	366.710,40	392.746,84	1.421.857,24
0,00	320.000,00	342.400,00	366.710,40	392.746,84	1.421.857,24

Despesa PPA:

233 - 1308 - 1011 - 10 - 305 - 2005 - 2.66 - 0 - 449000

Estrutura Organizacional

- 1308 - Fundo Municipal de Saúde de Abreu e Lima
- 1000 - Secretária de Saúde de Abreu e Lima
- 1011 - Fundo Municipal de Saúde de Abreu e Lima

Classificação Funcional

- Função: 10 - Saúde
- Subfunção: 305 - Vigilância Epidemiológica

Estrutura Programática

- Programa: 2005 - Fortalecimento das Ações Integradas de Vigilância em Saúde
- Ação: 66 - Fortalecimento das ações e serviços de vigilância epidemiológica
- Subação:

Natureza da Despesa

- Categoria econômica: 4 - Despesas de Capital
- Grupo de despesa: 4 - Investimentos
- Modalidade de aplicação: 90 - Aplicações Diretas
- Elemento de despesa:

Fonte de recurso

- 10000 - Recursos Ordinários
- 21300 - Recursos de Convênios - Saúde

Valores previstos:

Global	2018	2019	2020	2021	Total
0,00	20.000,00	21.400,00	22.919,40	24.546,68	88.866,08
0,00	30.000,00	32.100,00	34.379,10	36.820,02	133.299,12
0,00	50.000,00	53.500,00	57.298,50	61.366,70	222.165,20

Ação: 2.67 Fortalecimento das ações de vigilância sanitária

Objetivo: 2 - Atividades

Produto: Assegurar o funcionamento e a qualificação das ações e serviços ligados à vigilância sanitária

Sigla: Assegurar o funcionamento e a qualificação das ações e serviços ligados à vigilância sanitária

Indicador (unidade de medida): 1 - Atividades Realizadas (1 - Número, N°)

Método de cálculo:
 Método de avaliação:

Despesa PPA:

228 - 1308 - 1011 - 10 - 304 - 2005 - 2.67 - 0 - 319000

Estrutura Organizacional

- 1308 - Fundo Municipal de Saúde de Abreu e Lima
- 1000 - Secretária de Saúde de Abreu e Lima
- 1011 - Fundo Municipal de Saúde de Abreu e Lima

Classificação Funcional

- Função: 10 - Saúde
- Subfunção: 304 - Vigilância Sanitária

Estrutura Programática

- Programa: 2005 - Fortalecimento das Ações Integradas de Vigilância em Saúde
- Ação: 67 - Fortalecimento das ações de vigilância sanitária
- Subação:

Natureza da Despesa

- Categoria econômica: 3 - Despesas Correntes
- Grupo de despesa: 1 - Pessoal e Encargos Sociais
- Modalidade de aplicação: 90 - Aplicações Diretas
- Elemento de despesa:

Fonte de recurso

- 10000 - Recursos Ordinários
- 20700 - Recursos do SUS

Valores previstos:

Global	2018	2019	2020	2021	Total
0,00	380.000,00	406.600,00	435.468,60	466.386,87	1.688.455,47
0,00	270.000,00	288.900,00	309.411,90	331.380,14	1.199.692,04
0,00	650.000,00	695.500,00	744.880,50	797.767,01	2.888.147,51